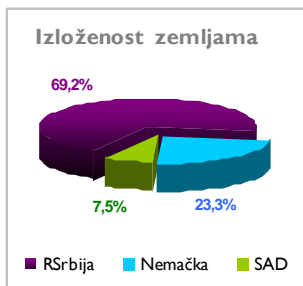
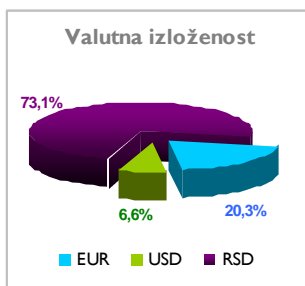
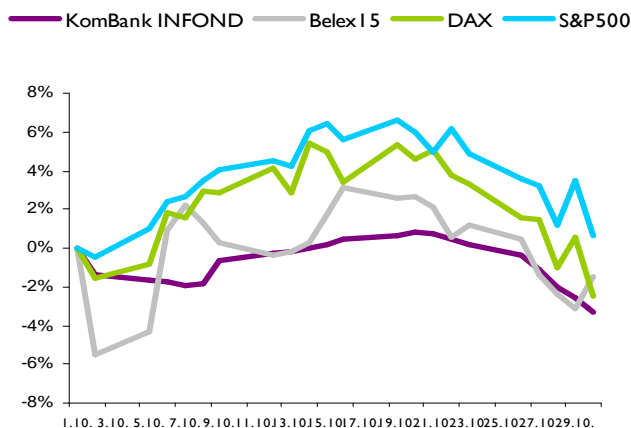


**Puls tržišta**

Mesec oktobar je doneo korekciju na svim svetskim berzama posle značajnog rasta započetog marta ove godine. Korekcija je usledila posle nekoliko loših makroekonomskih vesti iz najrazvijenijih svetskih ekonomija. Evro-zona je objavila podatke za avgust gde je industrijska proizvodnja i trgovinski balans na znatno nižem nivou od očekivanog. Stopa nezaposlenosti u Evro-zoni je porasla na 9.7%. Promet u maloprodaji u Nemačkoj pao je za -0.5% u septembru, odnosno -3.9% u odnosu na isti period prošle godine, što je uslovalo dalji pad Dax-a na kraju meseca. Nastavljena su deflatorsna kretanja praćena daljim padom cena proizvoda. U Americi prodaja postojećih kuća je porasla, dok je prodaja novoizgrađenih objekata i dalje u padu. Consumer Confidence je u padu (47.7), a stopa nezaposlenosti je prešla 10%. Dolar je nastavio da slabi prema jenu i evru, prelazeći i psihološku granicu od 1,5 prema evru. Slabljenje dolara uslovalo je rast cena nafte i zlata koje se izražavaju u dolarima i nalaze se na godišnjim maksimumima. Pozitivne vesti stižu iz FED-a koji je najavio nastavak ekspanzivne monetarne politike niskih (nultih) kamatnih stopa što će svakako pogurati tržište akcija nagore. Istom stavu pridružile su se i Centralne banke EU, Engleske i Japana.

Nasuprot njima zabeležena su prva povećanja kamatnih stopa u Australiji i Norveškoj zbog stava da recesija polako prolazi i da dolazi vreme restriktivnije monetarne politike i skupljeg novca. Mesec oktobar su obeležili kvartalni izveštaji najvećih svetskih kompanija. Rezultati kompanija u III kvartalu su većinom prevazišli očekivanja anličara. Posebno su se istakle banke (JPM, DBK, GS) i IT sektor (AAPL, INTC, GOOG).

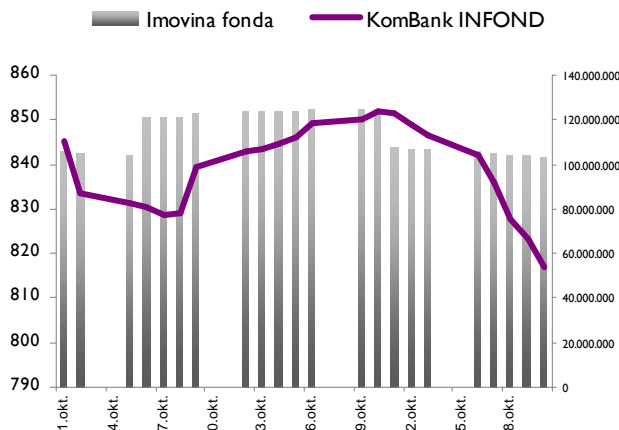
**Normalizovane vrednosti indeksi i fond**



**KomBank INFOND na dan 30.10.2009.god.**

Vrednost investicione jedinice	817.04
Vrednost imovine fonda	103.036.842,53
% rasta jedinice u oktobru	-3,31%
% rasta imovine u oktobru	-3,05%

**Realne vrednosti investiciona jedinica i imovina**

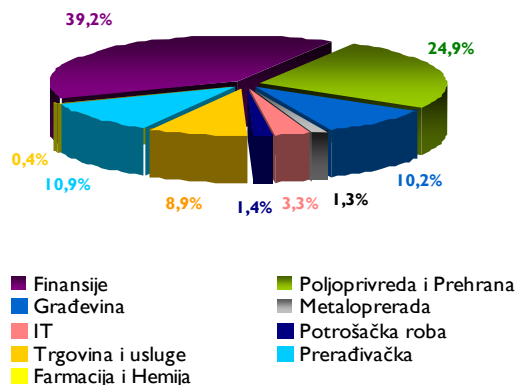


**Prvih deset akcija**

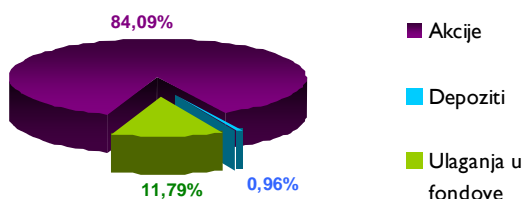
**% portfolia**

Redni broj	Ime akcije	Procent portfolia
1	Sojaprotein a.d. Bečej	8,84%
2	AIK Banka a.d. Niš	7,97%
3	Metalac a.d. Gornji Milanovac	7,25%
4	E.ON AG	6,93%
5	Jubmes Banka a.d. Beograd	6,12%
6	Citigroup INC	5,87%
7	Imlek a.d. Beograd	5,72%
8	Agrobanka a.d. Beograd	5,24%
9	Deutsche Bank AG	5,23%
10	Energoprojekt holding a.d.	4,89%

**Sektorska izloženost portfolia na 30.10.2009**



**Struktura imovine fonda na 30.10.2009**



Predhodno ostavreni prinosi ne predstavljaju garanciju budućih rezultata. Budući prinosi mogu biti viši ili niži od ranijih. Investicije u fond nisu osigurane kod agencije za osiguranje depozita ili bilo koje druge agencije. Iako fond teži povećanju vrednosti imovine, gubici od investiranja zbog rizika opisanih u prospektu su ipak mogući. Prinos investitora od ulaganja u fond zavisi od prinosa fonda i visine naknada koje investitor plaća prilikom sticanja, odnosno otkupa investicionih jedinica.