



krovni sklad

triglav vzajemni skladi

Mesečno poročilo podskladov Krovnega sklada Triglav vzajemni skladi

marec 2010



Triglav Azija



Triglav Balkan



Triglav Evropa



Triglav Hitro rastoča podjetja



Triglav Obvezniški



Triglav Rastoči trgi




Triglav Renta



Triglav Steber I



Triglav Svetovni



Triglav Top sektorji

Delniški podsklad Triglav Azija

POROČILO O POSLOVANJU PODSKLADA na dan 31.03.2010

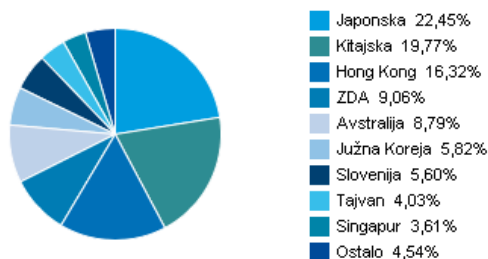
DONOSNOST

| V letošnjem letu | 1-letna | 3-letna |
|------------------|---------|---------|
| 8,61% | 43,26% | -18,96% |

NALOŽBENA POLITIKA

Osnovni cilj Delniškega podsklada Triglav Azija je doseganje visokih donosov na osnovi kapitalskih dobičkov in dividend ter s tem zagotavljanje dolgoročne rasti vrednosti enote premoženja. Naložbe podsklada so regionalno usmerjene in sicer pretežno v delnice podjetij s sedežem na enem od azijskih trgov. Omenjene naložbe skupaj predstavljajo najmanj 80% vseh sredstev podsklada, do 10% sredstev pa ima podsklad možnost razpršiti na druge razvite in hitro rastoče trge.

Sestava naložb po državah



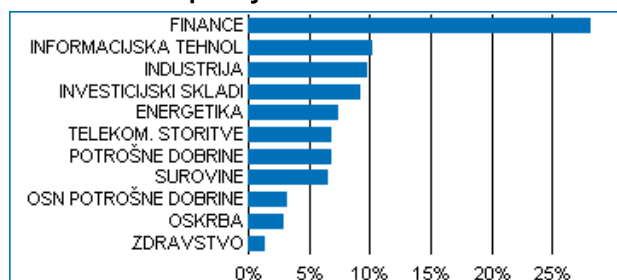
Sestava naložb po vrsti vrednostnih papirjev



Največjih 10 naložb podsklada na dan 31.03.2010

| Oznaka naložbe | % |
|----------------------------------|------|
| CHINA LIFE INSURANCE CO LTD | 3,29 |
| CHINA MOBILE LTD-SPON ADR | 3,16 |
| CHINA CONSTRUCTION BANK CORP | 2,45 |
| ISHARES MSCI ALL COUNTRY ASIA EX | 2,29 |
| INDUSTRIAL & COMMERCIAL BANK OF | 2,28 |
| CNOOC LTD-ADR | 1,97 |
| ISHARES S&P/TOPIX 150 INDEX FU | 1,84 |
| BHP BILLITON LTD | 1,67 |
| CHINA RESOURCES ENTERPRISE LTD | 1,67 |
| ISHARES FTSE CHINA HK LISTED | 1,61 |

Sestava naložb po dejavnostih



WWW.TRIGLAVSKLADI.SI

080 10 19

Tel.: 01 300 73 00
Faks: 01 300 73 50

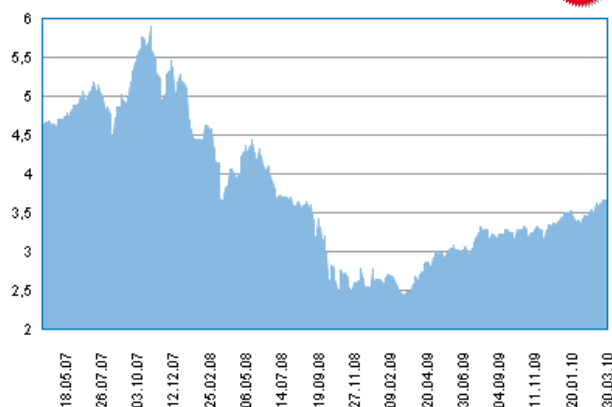
DONOSNOST

| | |
|------------------------------|--------|
| Povprečna tedenska donosnost | 0,629% |
| Standardni odklon | 1,845% |

PODATKI O PODSKLADU

| | |
|-------------------------|--------------------------------|
| DATUM USTANOVITVE: | 31.8.2006 |
| GEOGRAFSKA USMERITEV: | AZIJA |
| NALOŽBENA POLITIKA: | DELNIŠKI PODSKLAD |
| VELIKOST PODSKLADA: | 4,953 mio EUR |
| OCENA TVEGANOSTI(1-10): | 8 - visoko tvegan |
| VEP (31.03.2010): | 3,73 EUR |
| UPRAVLJAVEC PODSKLADA: | Triglav DZU, mag. Rok Bertonec |

Prikaz gibanja vrednosti enot premoženja



Delniški podsklad Triglav Azija je v mesecu marcu pridobil kar 6,6 odstotka vrednosti. Najpomembnejši borzni indeksi so mesec zaključili pozitivno, saj je borzni indeks MSCI Asia Pacific pridobil 6,7 odstotka. Najvišjo rast so zabeležili tajski indeks SET z rastjo 12,4 odstotka, indijski indeks Sensex z rastjo 10,7 odstotka in južnokorejski indeks Kospi z rastjo 9,6 odstotka. Borzni indeks indonezijskih delnic JCI je višje za 9,0 odstotka, medtem ko je avstralski borzni indeks S&P/ASX 200 pridobil 8,7 odstotka. Kitajski indeks CSI 300 in hongkonški indeks HSI sta, glede na prejšnji mesec, višje za 2,6 oziroma 3,7 odstotka. Tudi malezijske delnice so se v povprečju podražile za 4,6 odstotka, japonske pa 5,2 odstotka. Med delnicami v portfelju so se tokrat najbolj odrezale delnice japonskega informacijsko-tehnološkega podjetja Nintendo (23,8 odstotka), kitajskega rudarskega podjetja Jiangxi Copper (23,2 odstotka), singapurskega potrošniškega podjetja Jardine Cycle & Carriage (22,2 odstotka), južnokorejskega informacijsko-tehnološkega podjetja LG Display (18,2 odstotka) in južnokorejskega informacijsko-tehnološkega podjetja Samsung Electronics (15,6 odstotka). Na drugi strani so največ izgubile delnice kitajskega rudarskega podjetja Zijin Mining Group (7,4 odstotka), kitajskega industrijskega podjetja China Railway Construction (5,9 odstotka), kitajskega telekomunikacijskega podjetja China Unicom (5,7 odstotka) ter japonskega telekomunikacijskega podjetja (5,4 odstotka). Vse spremembe so izražene v evrih.

Delniški podsklad Triglav Azija je podsklad Krovnega sklada Triglav vzajemni skladi in ga upravlja Triglav DZU, d. o. o., Slovenska 54, Ljubljana. Prospekt Krovnega sklada Triglav vzajemni skladi z vključenimi pravili upravljanja, Izvleček Prospekta in zadnje objavljeno letno ter polletno poročilo, so brezplačno dostopni na spletnih straneh www.triglavskladi.si, sedežu Triglav DZU in pogodbenih partnerjih v času uradnih ur. Podatki o gibanju vrednosti enot premoženja vseh podskladov Krovnega sklada Triglav vzajemni skladi so objavljeni v časopisih Delo, Dnevnik, Večer in Finance. Vrednosti enote podsklada pred 1. 1. 2007 so preračunane v evre po tečaju menjave (1 EUR = 239,64 SIT). Gibanje vrednosti enote se spreminja, zato donosi v preteklosti ne zagotavljajo donosov v prihodnosti. Metodologijo izračuna podatkov predstavljenih v mesečnem poročilu najdete na spletnih straneh www.triglavskladi.si. Provizijska politika: maksimalni vstopni stroški do 4%, izstopni stroški 0%, upravljalvska provizija 2,5%, prehod med skladi 0,5%. Vstopni stroški zmanjšujejo prikazan donos. Osnova za izračun izpostavljenosti (delež) posamezne naložbe ali skupine naložb v sredstvih podsklada je vrednost sredstev podsklada zmanjšana za vrednost obveznosti iz nakupa vrednostnih papirjev in drugih finančnih instrumentov ter za vrednost obveznosti za vplačana in še ne konvertirana sredstva investitorjev in se uporablja za mesečna poročila, ki veljajo od februarja 2010 dalje.

POROČILO UPRAVLJALCA PODSKLADA

vzajemni skladi



triglav

DRUŽBA ZA UPRAVLJANJE, d. o. o.

Delniški podsklad Triglav Balkan

POROČILO O POSLOVANJU PODSKLADA na dan 31.03.2010

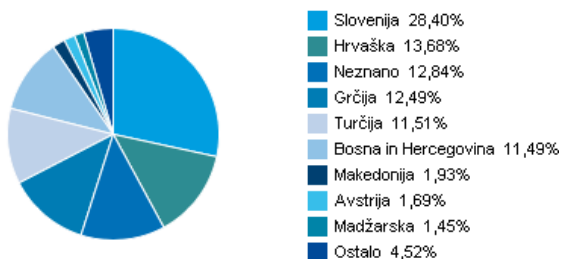
DONOSNOST

| V letošnjem letu | 1-letna | 3-letna |
|------------------|---------|---------|
| 2,04% | 42,64% | -44,14% |

NALOŽBENA POLITIKA

Triglav Balkan je regijski delniški podsklad z naložbeno politiko, usmerjeno na kapitalske trge balkanskih držav Slovenije, Hrvaške, Bosne in Hercegovine, Srbije, Črne Gore, Bolgarije, Romunije, Grčije in Turčije. Skupna značilnost držav, kamor bo sklad usmerjal svoja sredstva je vstop oz. približevanje Evropski Uniji. Močna gospodarska rast, pritek svežega domačega in tujega kapitala, tranzicijsko obdobje, nedokončane privatizacijske zgodbe in lastniška konsolidacija ter vse večja stabilnost regije vplivajo pozitivno na borzne trge, ki so v zadnjih letih doživeli pravi razcvet.

Sestava naložb po državah



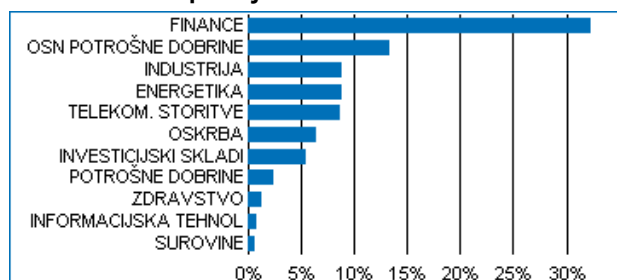
Sestava naložb po vrsti vrednostnih papirjev



Največjih 10 naložb podsklada na dan 31.03.2010

| Oznaka naložbe | % |
|-------------------------------|------|
| AIK BANKA AD | 5,77 |
| KRKA D.D. NOVO MESTO | 5,34 |
| JP ELEKTROPRIVREDA BIH | 3,53 |
| NATIONAL BANK OF GREECE | 3,31 |
| PETROL | 2,96 |
| HRVATSKI TELEKOM D.D. | 2,67 |
| ADRIS GRUPA DD-PFD | 2,65 |
| ENERGOPROJEKT HOLDING AD | 2,13 |
| EFG EUROBANK ERGASIAS SA | 2,13 |
| MERCATOR POSLOVNI SISTEM D.D. | 2,08 |

Sestava naložb po dejavnostih



WWW.TRIGLAVSKLADI.SI

080 10 19

Tel.: 01 300 73 00
Faks: 01 300 73 50

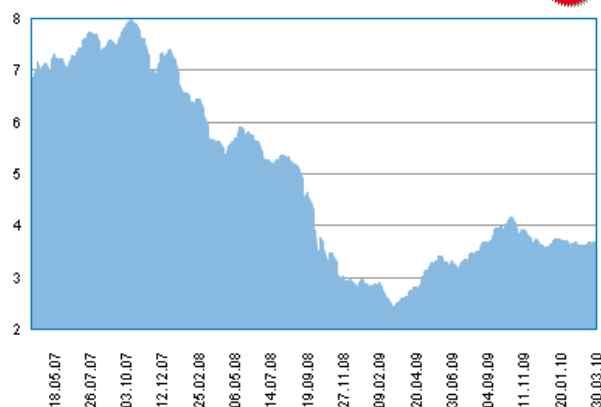
DONOSNOST

| | |
|------------------------------|--------|
| Povprečna tedenska donosnost | 0,708% |
| Standardni odklon | 2,329% |

PODATKI O PODSKLADU

| | |
|-------------------------|-------------------------------|
| DATUM USTANOVITVE: | 31.8.2006 |
| GEOGRAFSKA USMERITEV: | BALKAN |
| NALOŽBENA POLITIKA: | DELNIŠKI PODSKLAD |
| VELIKOST PODSKLADA: | 18,210 mio EUR |
| OCENA TVEGANOSTI(1-10): | 9 - visoko tvegan |
| VEP (31.03.2010): | 3,75 EUR |
| UPRAVLJAVEC PODSKLADA: | Triglav DZU, Jernej Kozlevčar |

Prikaz gibanja vrednosti enot premoženja



Positiven trend na svetovnih delniških trgih se je nadaljeval v marcu, del optimizma se je prenesel tudi na posamezne borze po Balkanu. Med našimi ciljnimimi trgi so tako trije zabeležili mesečno rast, štirje pa padec vrednosti indeksov. Delniški podsklad Triglav Balkan je tako v marcu beležil 3,6-odstotno povečanje vrednosti enote premoženja, od začetka leta je tako pridobil 2,2 odstotka vrednosti. Med posameznimi ciljnimimi trgi smo bili v marcu lahko daleč najbolj zadovoljni s svojimi naložbami v Turčiji, kjer je indeks XU100 pridobil kar 16,4 odstotka (merjeno v evrih). Po krepkih preteklih padcih si je nekoliko opomogla tudi borza v Atenah, indeks ASE se je okreplil za 8,1 odstotka, minimalen pozitiven donos pa smo videli še v Ljubljani, kjer je SBITOP porasel za 0,6 odstotka. Drugi borzni trgi so bili obarvani rdeče, še najmanjše padce smo videli na Hrvaškem (indeks CROBEX-0,1 odstotka), nekoliko slabše so jo odnesli tečajni delnic v Bolgariji, ki so se znižali za 0,6 odstotka, v Srbiji je indeks beležil 2,8-odstotno zmanjšanje ter v BiH 3,5-odstoten padec. Tako kot tudi v preteklih nekaj mesecih smo pri upravljanju podsklada ohranili nekoliko večjo izpostavljenost cikličnim sektorjem.

POROČILO UPRAVLJALCA PODSKLADA

Delniški podsklad Triglav Balkan je podsklad Krovnega sklada Triglav vzajemni skladi in ga upravlja Triglav DZU, d. o. o., Slovenska 54, Ljubljana. Prospekt Krovnega sklada Triglav vzajemni skladi z vključenimi pravili upravljanja, Izvleček Prospekta in zadnje objavljeno letno ter polletno poročilo, so brezplačno dostopni na spletnih straneh www.triglavskladi.si, sedežu Triglav DZU in pogodbenih partnerjih v času uradnih ur. Podatki o gibanju vrednosti enot premoženja vseh podskladov Krovnega sklada Triglav vzajemni skladi so objavljeni v časopisih Delo, Dnevnik, Večer in Finance. Vrednosti enot podskladov pred 1. 1. 2007 so preračunane v evre po tečaju menjave (1 EUR = 239,64 SIT). Gibanje vrednosti enote se spreminja, zato donosi v preteklosti ne zagotavljajo donosov v prihodnosti. Metodologijo izračuna podatkov predstavljenih v mesečnem poročilu najdete na spletnih straneh www.triglavskladi.si. Provizijska politika: maksimalni vstopni stroški do 4 %, izstopni stroški 0 %, upravljalavska provizija 2,5 %, prehod med skladi 0,5 %. Vstopni stroški zmanjšujejo prikazan donos. Osnova za izračun izpostavljenosti (deleža) posamezne naložbe ali skupine naložb v sredstvih podsklada je vrednost sredstev podsklada zmanjšana za vrednost obveznosti iz nakupa vrednostnih papirjev in drugih finančnih instrumentov ter za vrednost obveznosti za vplačana in še ne konvertirana sredstva investitorjev in se uporablja za mesečna poročila, ki veljajo od februarja 2010 dalje.

vzajemni skladi  triglav

DRUŽBA ZA UPRAVLJANJE, d. o. o.

Mešani podsklad Triglav Evropa

POROČILO O POSLOVANJU PODSKLADA na dan 31.03.2010

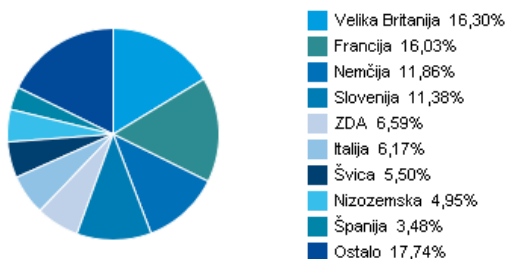
DONOSNOST

| V letošnjem letu | 1-letna | 3-letna |
|------------------|---------|---------|
| 3,10% | 33,02% | -11,31% |

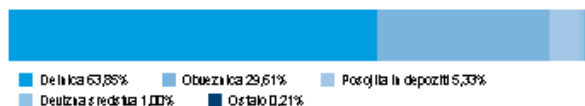
NALOŽBENA POLITIKA

Aktivna naložbena politika je usmerjena pretežno v prvovrstne delnice podjetij, ki po tržni kapitalizaciji spadajo med večja evropska podjetja. Ob neugodnih gospodarskih razmerah omogoča podsklad zniževanje tveganj z zniževanjem deleža delnic v portfelju, ter s povečevanjem deleža dolžniških vrednostnih papirjev. Cilj naložbene politike je dosežati dolgoročno kapitalsko rast predvsem na račun kapitalskih dobičkov, manj pa tudi dividend in obresti.

Sestava naložb po državah



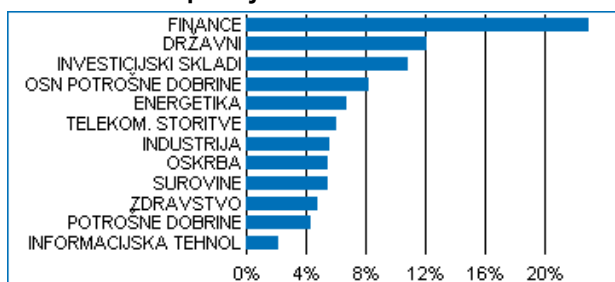
Sestava naložb po vrsti vrednostnih papirjev



Največjih 10 naložb podsklada na dan 31.03.2010

| Oznaka naložbe | % |
|--------------------------------|------|
| ISHARES PLC-FTSE 100 FUND | 3,31 |
| ISHARES DJ EUROSTOCC 5M CAP | 1,76 |
| LYXOR ETF CHINA ENTERPRISE HSC | 1,75 |
| ROYAL DUTCH SHELL PLC-A SHS | 1,45 |
| RIO TINTO PLC | 1,39 |
| ISHARES MSCI EMERGING MARKETS | 1,39 |
| FRANCE TELECOM | 1,35 |
| CITIGROUP INC | 1,27 |
| BRITISH AMERICAN TOBACCO PLC | 1,27 |
| NESTLE SA | 1,26 |

Sestava naložb po dejavnostih



WWW.TRIGLAVSKLADI.SI

080 10 19

Tel.: 01 300 73 00
Faks: 01 300 73 50

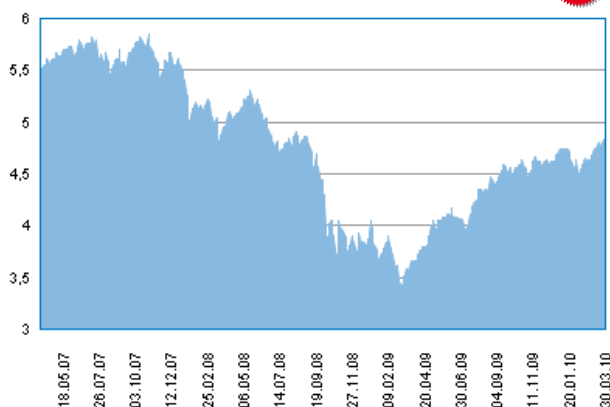
DONOSNOST

| | |
|------------------------------|--------|
| Povprečna tedenska donosnost | 0,549% |
| Standardni odklon | 1,536% |

PODATKI O PODSKLADU

| | |
|-------------------------|----------------------------|
| DATUM USTANOVITVE: | 27.10.2004 |
| GEOGRAFSKA USMERITEV: | EVROPA |
| NALOŽBENA POLITIKA: | MEŠANI PODSKLAD |
| VELIKOST PODSKLADA: | 27,016 mio EUR |
| OCENA TVEGANOSTI(1-10): | 6 - srednje tvegan |
| VEP (31.03.2010): | 4,85 EUR |
| UPRAVLJAVEC PODSKLADA: | Triglav DZU, Sašo Ivanović |

Prikaz gibanja vrednosti enot premoženja



Marec je bil izjemno dober mesec za svetovne delniške trge. Med razvitimi borznimi trgi so se še najbolj odrezale prav evropske delnice, saj je indeks evropskih delnic S&P Europe 350 zrasel, kar za 7 odstotkov. Zanimivo je, da so kljub rasti delniških trgov rasli tudi indeksi obveznic; tako je IBOXX indeks likvidnih podjetniških evro obveznic zrasel za 0,7 odstotka, IBOXX indeks državnih obveznic pa je marca pridobil 0,64 odstotka. Mešani podsklad Triglav Evropa je marec zaključil 5 odstotkov višje, glede na konec prejšnjega meseca.

Rasti je med drugim botrovalo tudi razpletanje zgodbe okoli gospodarske pomoči Grčiji, ki je konec meseca končno dobila svoj epilog s sprejetjem francosko-nemškega predloga. Ta poleg pomoči EU predvideva tudi vključitev mednarodnega denarnega sklada. S tem grških težav še zdaleč ni konec, se je pa močno popravilo zaupanje, da bo Grčija vendarle lahko splavala iz krize. Za rast je bila zaslužna tudi objava nekaterih makroekonomskih rezultatov, ki kažejo na to, da je gospodarstvo Evrope vendarle na poti k okrevanju (čeprav bo to počasno). Investitorji so to prepričanje podkrepili s povečanim zanimanjem za nakup delnic. Evropski delniški indeks S&P European 350 je tako konec marca dosegel nov vrh od začetka oktobra 2008.

Mešani podsklad Triglav Evropa je podsklad Krovnega sklada Triglav vzajemni skladi in ga upravlja Triglav DZU, d. o. o., Slovenska 54, Ljubljana. Prospekt Krovnega sklada Triglav vzajemni skladi z vključenimi pravili upravljanja, Izvleček Prospekta in zadnje objavljeno letno ter polletno poročilo, so brezplačno dostopni na spletnih straneh www.triglavskladi.si, sedežu Triglav DZU in pogodbenih partnerjih v času uradnih ur. Podatki o gibanju vrednosti enot premoženja vseh podskladov Krovnega sklada Triglav vzajemni skladi so objavljeni v časopisih Delo, Dnevnik, Večer in Finance. Vrednosti enot podskladov pred 1. 1. 2007 so preračunane v evre po tečaju menjave (1 EUR = 239,64 SIT). Gibanje vrednosti enote se spreminja, zato donosi v preteklosti ne zagotavljajo donosov v prihodnosti. Metodologijo izračuna podatkov predstavljenih v mesečnem poročilu najdete na spletnih straneh www.triglavskladi.si. Provizijska politika: maksimalni vstopni stroški do 3 %, izstopni stroški 0 %, upravljalvska provizija 2,5 %, prehod med skladi 0,5 %. Vstopni stroški zmanjšujejo prikazan donos. Osnova za izračun izpostavljenosti (deleža) posamezne naložbe ali skupine naložb v sredstvih podsklada je vrednost sredstev podsklada zmanjšana za vrednost obveznosti iz nakupa vrednostnih papirjev in drugih finančnih instrumentov ter za vrednost obveznosti za vplačana in še ne konvertirana sredstva investitorjev in se uporablja za mesečna poročila, ki veljajo od februarja 2010 dalje.

vzajemni skladi



triglav

DRUŽBA ZA UPRAVLJANJE, d. o. o.

Delniški podsklad Triglav Hitro rastoča podjetja

POROČILO O POSLOVANJU PODSKLADA na dan 31.03.2010

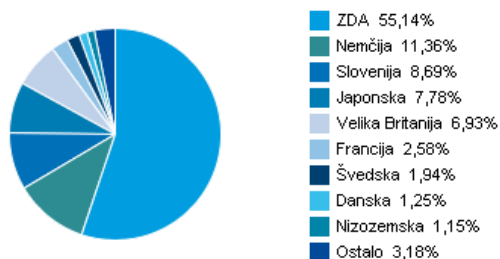
DONOSNOST

| V letošnjem letu | 1-letna | 3-letna |
|------------------|---------|---------|
| 12,10% | 40,35% | -19,43% |

NALOŽBENA POLITIKA

Triglav Hitro rastoča podjetja je specializiran delniški podsklad, ki bo svoja sredstva vlagal globalno, v manjša podjetja (tržna kapitalizacija med 100 mio in 2 mrd USD), ki imajo veliko potencialno rast, posledično visoko stopnjo rasti dobička ter nadpovprečno pričakovano donosnost. Naložbe v delnice in v enote investicijskih skladov skupaj predstavljajo najmanj 80% vseh sredstev podsklada. Delež naložb z nizko tržno kapitalizacijo ne bo nižji od 50% sredstev podsklada.

Sestava naložb po državah



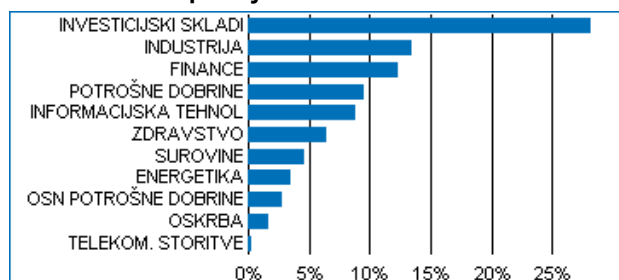
Sestava naložb po vrsti vrednostnih papirjev



Največjih 10 naložb podsklada na dan 31.03.2010

| Oznaka naložbe | % |
|----------------------------------|------|
| ISHARES DJ STOXX SMALL 200 DE | 9,19 |
| ISHARES S&P SMALLCAP 600 | 8,62 |
| ISHARES MSCI JAPAN SMALL CAP IND | 7,65 |
| ISHARES S&P SMALLCAP 600/BARRA G | 1,33 |
| TOMKINS PLC | 1,07 |
| KAYDON CORP | 0,99 |
| UNITED STATIONERS INC | 0,98 |
| ACUITY BRANDS INC | 0,91 |
| FOSSIL INC | 0,88 |
| WEIR GROUP PLC/THE | 0,87 |

Sestava naložb po dejavnostih



WWW.TRIGLAVSKLADI.SI

080 10 19

Tel.: 01 300 73 00
Faks: 01 300 73 50

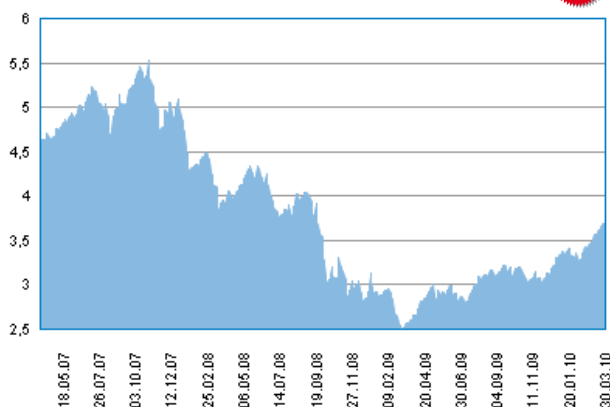
DONOSNOST

| | |
|------------------------------|--------|
| Povprečna tedenska donosnost | 0,645% |
| Standardni odklon | 2,099% |

PODATKI O PODSKLADU

| | |
|-------------------------|------------------------------|
| DATUM USTANOVITVE: | 31.8.2006 |
| GEOGRAFSKA USMERITEV: | SVET |
| NALOŽBENA POLITIKA: | DELNIŠKI PODSKLAD |
| VELIKOST PODSKLADA: | 4,439 mio EUR |
| OCENA TVEGANOSTI(1-10): | 10 - visoko tveganje |
| VEP (31.03.2010): | 3,69 EUR |
| UPRAVLJAVEC PODSKLADA: | Triglav DZU, mag. Mitja Baša |

Prikaz gibanja vrednosti enot premoženja



Delniški podsklad Triglav Hitro rastoča podjetja je v marcu skladno z gibanji na svetovnih borzah zabeležil visok porast vrednosti sredstev, in sicer kar v višini 8,2 odstotka. Svetovni delniški trgi so dosegli nove večmesečne vrhove, še boljše pa so se pri tej rasti odrezala podjetja z nižjo tržno kapitalizacijo. To je jasen znak, da smo na poti k okrevanju, kar nam kažejo tudi različni makroekonomske podatki, ki se mesečno izboljšujejo in pa objave poslovnih rezultatov podjetij za zadnji kvartal lanskega leta. Kljub vsem pozitivnim objavam pa se svetovna ekonomija sooča s številnimi manjšimi in večjimi problemi, kot so na primer visoka brezposlenost, veliko zadolževanje držav in relativno šibka gospodarska rast. Vlagatelji pa vseeno verjamejo, da so delnice kljub pretekli rasti še vedno poceni in so pripravljene sprejemati vse večje tveganje, ki se bo moralo odraziti v ustreznem pričakovanem donosu. V naslednjih mesecih bomo pričali objavam podjetij za prvi kvartal letošnjega leta, ki bodo tudi v večji meri krojile dogajanje na borzah. Po donosnosti v marcu, merjeno v evro valuti, je daleč največjo rast zabeležil evropski indeks malih podjetij, ki je pridobil kar slabih 10 odstotkov, sledi ameriški indeks malih podjetij, ki je zrasel za 8,2 odstotka, medtem ko je najmanjšo rast zabeležil japonski indeks malih podjetij, ki je pridobil 4,7 odstotka vrednosti.

POROČILO UPRAVLJALCA PODSKLADA

Delniški podsklad Triglav Hitro rastoča podjetja je podsklad Krovnega sklada Triglav vzajemni skladi in ga upravlja Triglav DZU, d. o. o., Slovenska 54, Ljubljana. Prospekt Krovnega sklada Triglav vzajemni skladi z vključenimi pravili upravljanja, Izvleček Prospekta in zadnje objavljeno letno ter polletno poročilo, so brezplačno dostopni na spletni strani www.triglavskladi.si, sedežu Triglav DZU in pogodbenih partnerjih v času uradnih ur. Podatki o gibanju vrednosti enot premoženja vseh podskladov Krovnega sklada Triglav vzajemni skladi so objavljeni v časopisih Delo, Dnevnik, Večer in Finance. Vrednosti enot podskladov pred 1. 1. 2007 so preračunane v evre po tečaju menjave (1 EUR = 239,64 SIT). Gibanje vrednosti enote se spreminja, zato donosi v preteklosti ne zagotavljajo donosov v prihodnosti. Metodologija izračuna podatkov predstavljenih v mesečnem poročilu najdete na spletni strani www.triglavskladi.si. Provizijska politika: maksimalni vstopni stroški do 4%, izstopni stroški 0%, upravljalvska provizija 2,5%, prehod med skladi 0,5%. Vstopni stroški zmanjšujejo prikazan donos. Osnova za izračun izpostavljenosti (delež) posamezne naložbe ali skupine naložb v sredstvih podsklada je vrednost sredstev podsklada zmanjšana za vrednost obveznosti iz nakupa vrednostnih papirjev in drugih finančnih instrumentov ter za vrednost obveznosti za vplačana in še ne konvertirana sredstva investitorjev in se uporablja za mesečna poročila, ki veljajo od februarja 2010 dalje.

vzajemni skladi



triglav

DRUŽBA ZA UPRAVLJANJE, d. o. o.

Podsklad Triglav Obvezniški

POROČILO O POSLOVANJU PODSKLADA na dan 31.03.2010

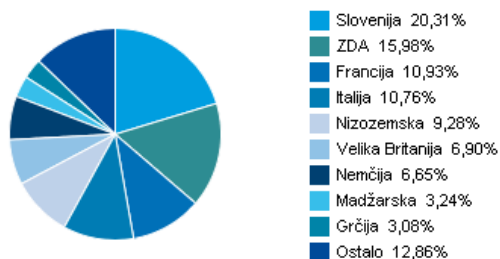
DONOSNOST

| V letošnjem letu | 1-letna | 3-letna |
|------------------|---------|---------|
| 2,20% | 8,29% | 7,35% |

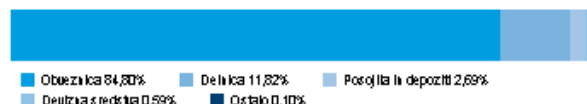
NALOŽBENA POLITIKA

Večino zbranih sredstev bo podsklad nalagal v domače in tuje obveznice z visoko bonitetno oceno ter instrumente denarnega trga (zakladne menice, komercialni zapisi, depoziti). Naložbe v delnice bodo predstavljale le manjši del naložb podsklada. Opredeljena naložbena politika podsklada predstavlja vlagatelju varno naložbo s stabilnimi donosi, ki so odvisni od splošnih tržnih gibanj na slovenskem in evropskem finančnem trgu.

Sestava naložb po državah



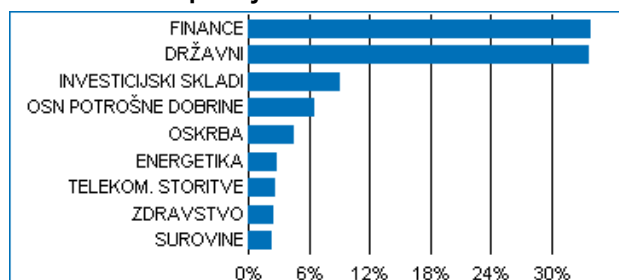
Sestava naložb po vrsti vrednostnih papirjev



Največjih 10 naložb podsklada na dan 31.03.2010

| Oznaka naložbe | % |
|----------------------------------|------|
| ISHARES S&P EUROPE 350 INDEX FON | 4,06 |
| BUNDESREPUBLIK DEUTSCHLAND | 2,84 |
| BUONI POLIENNALI DEL TES | 2,66 |
| NETHERLANDS GOVER. | 2,64 |
| BELGIUM KINGDOM | 2,49 |
| IMPERIAL TOBACCO FINANCE | 2,45 |
| BANK OF AMERICA CORP | 2,43 |
| CITIGROUP INC | 2,42 |
| ASTRAZENECA PLC | 2,37 |
| CREDIT SUISSE LONDON | 2,35 |

Sestava naložb po dejavnostih



WWW.TRIGLAVSKLADI.SI

080 10 19

Tel.: 01 300 73 00
Faks: 01 300 73 50

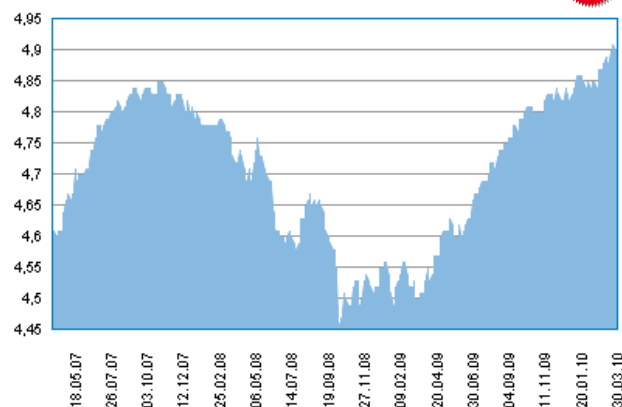
DONOSNOST

| | |
|------------------------------|--------|
| Povprečna tedenska donosnost | 0,154% |
| Standardni odklon | 0,279% |

PODATKI O PODSKLADU

| | |
|-------------------------|----------------------------------|
| DATUM USTANOVITVE: | 27.10.2004 |
| GEOGRAFSKA USMERITEV: | SVET |
| NALOŽBENA POLITIKA: | OBVEZNIŠKI PODSKLAD |
| VELIKOST PODSKLADA: | 2,449 mio EUR |
| OCENA TVEGANOSTI(1-10): | 5 - srednje tvegan |
| VEP (31.03.2010): | 4,92 EUR |
| UPRAVLJAVEC PODSKLADA: | Triglav DZU, mag. Simona Kovačič |

Prikaz gibanja vrednosti enot premoženja



V mesecu marcu so dolžniški vrednostni papirji v Evropi pridobili na vrednosti. Indeks likvidnih evro podjetniških obveznic je zrasel za 0,7 odstotka, indeks državnih evro obveznic pa za 0,6 odstotka. Med državnimi obveznicami so zopet izstopale grške obveznice, v povprečju so pridobile 1,5 odstotka. Njihova volatilitnost je ogromna, kar je posledica velikih javno finančnih težav te mediteranske države in nejasnosti glede vira, oblike in višine pomoči. Stroški njenega zadolževanja so od lanskega novembra, ko je postalo jasno, da so njeni dolgovi precej višji od prej ocenjenih, močno porasli (preko 2,5 odstotni točki za desetletno ročnost).

Če pogledamo strukturo po ročnostih, je razvidno, da so največjo rast zabeležile dolgoročne obveznice z ročnostjo nad 10 let (skoraj 1,1 odstotna rast v mesecu dni); najbolj varne nemške obveznice pa 0,3 odstotke. Pri podjetniških obveznicah pa so se najbolj odrezale obveznice na repu investicijske ocene (kreditna ocena BBB), ki so zrasle kar poldruhi odstotek. Primerjava med sektorji pa pokaže, da so najbolj zrasle obveznice iz industrijskih sektorjev (v povprečju 1,2 odstotka). Finančne obveznice, katerih utež v indeksu podjetniških obveznic je prevladujoča, pa so pridobile 0,7 odstotka. Razviti delniški trgi so v zadnjem mesecu prvega kvartala dosegli visoke rasti. Evropski delniški indeks S&P 350 je zrasel za 7 %, slovenski delniški indeks pa je v luči skromnih objav poslovnih rezultatov dosegel le 0,6 odstotno rast.

Podsklad Triglav Obvezniški je podsklad Krovnega sklada Triglav vzajemni skladi in ga upravlja Triglav DZU, d. o. o., Slovenska 54, Ljubljana. Prospekt Krovnega sklada Triglav vzajemni skladi z vključenimi pravili upravljanja, Izvleček Prospekta in zadnje objavljeno letno ter polletno poročilo, so brezplačno dostopni na spletnih straneh www.triglavskladi.si, sedežu Triglav DZU in pogodbenih partnerjih v času uradnih ur. Podatki o gibanju vrednosti enot premoženja vseh podskladov Krovnega sklada Triglav vzajemni skladi so objavljeni v časopisih Delo, Dnevnik, Večer in Finance. Vrednosti enot podskladov pred 1. 1. 2007 so preračunane v evre po tečaju menjave (1 EUR = 239,64 SIT). Gibanje vrednosti enote se spreminja, zato donosi v preteklosti ne zagotavljajo donosov v prihodnosti. Metodologijo izračuna podatkov predstavljenih v mesečnem poročilu najdete na spletnih straneh www.triglavskladi.si. Provizijska politika: maksimalni vstopni stroški do 2 %, izstopni stroški 0 %, upravljavka provizija 1,25 %, prehod med skladi do 2,0 %. Vstopni stroški zmanjšujejo prikazan donos. Osnova za izračun izpostavljenosti (delež) posamezne naložbe ali skupine naložb v sredstvih podsklada je vrednost sredstev podsklada zmanjšana za vrednost obveznosti iz nakupa vrednostnih papirjev in drugih finančnih instrumentov ter za vrednost obveznosti za vplačana in še ne konvertirana sredstva investitorjev in se uporablja za mesečna poročila, ki veljajo od februarja 2010 dalje.

POROČILO UPRAVLJALCA PODSKLADA

vzajemni skladi  triglav

DRUŽBA ZA UPRAVLJANJE, d. o. o.

Delniški podsklad Triglav Rastoči trgi

POROČILO O POSLOVANJU PODSKLADA na dan 31.03.2010

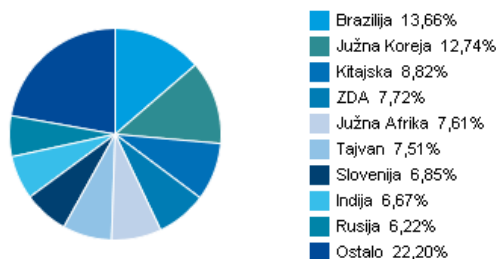
DONOSNOST

| V letošnjem letu | 1-letna | 3-letna |
|------------------|---------|---------|
| 7,48% | 57,80% | -3,86% |

NALOŽBENA POLITIKA

Triglav Rastoči trgi je globalni delniški podsklad. Osnovni cilj podsklada je doseganje visokih donosov na osnovi kapitalskih dobičkov in dividend z naložbami pretežno v delnice podjetij na hitro rastočih svetovnih trgih Latinske Amerike, Afrike, Azije in Vzhodne Evrope. Delnice in enote investicijskih skladov skupaj predstavljajo najmanj 85% sredstev podsklada.

Sestava naložb po državah



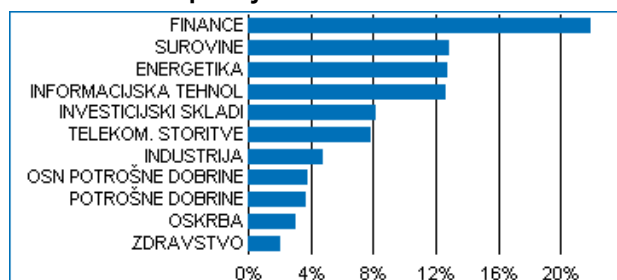
Sestava naložb po vrsti vrednostnih papirjev



Največjih 10 naložb podsklada na dan 31.03.2010

| Oznaka naložbe | % |
|----------------------------------|------|
| PETROLEO BRASILEIRO S.A.-ADR | 4,10 |
| SAMSUNG ELECTRONICS CO LTD | 3,86 |
| TAIWAN SEMICONDUCTOR-SP ADR | 3,34 |
| CIA VALE DO RIO DOCE | 2,80 |
| ISHARES MSCI TAIWAN INDEX FD | 2,44 |
| ITAU UNIBANCO BANCO MULTIPLO S.A | 2,31 |
| INDONESIA FUND INC | 2,29 |
| OAO GAZPROM-SPON ADR | 2,27 |
| ICICI BANK LTD | 2,19 |
| POSCO | 2,16 |

Sestava naložb po dejavnostih



WWW.TRIGLAVSKLADI.SI

080 10 19

Tel.: 01 300 73 00
Faks: 01 300 73 50

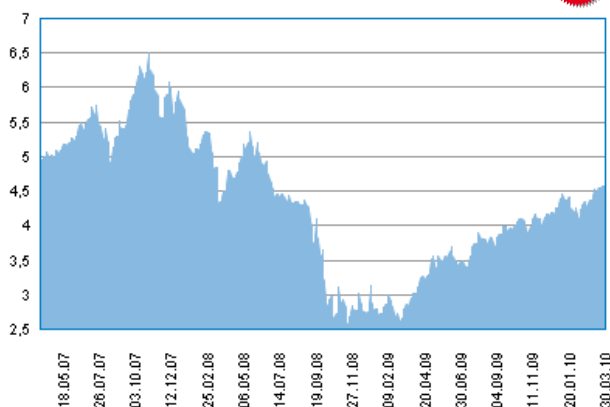
DONOSNOST

| | |
|------------------------------|--------|
| Povprečna tedenska donosnost | 0,824% |
| Standardni odklon | 2,406% |

PODATKI O PODSKLADU

| | |
|-------------------------|--------------------------------|
| DATUM USTANOVITVE: | 25.5.2006 |
| GEOGRAFSKA USMERITEV: | SVET |
| NALOŽBENA POLITIKA: | DELNIŠKI PODSKLAD |
| VELIKOST PODSKLADA: | 14,456 mio EUR |
| OCENA TVEGANOSTI(1-10): | 8 - visoko tveganje |
| VEP (31.03.2010): | 4,66 EUR |
| UPRAVLJAVEC PODSKLADA: | Triglav DZU, mag. Rok Bertonec |

Prikaz gibanja vrednosti enot premoženja



Delniški podsklad Triglav Rastoči trgi je v mesecu marcu pridobil kar 8,1 odstotka vrednosti. Tudi najpomembnejši borzni indeksi so mesec zaključili izrazito pozitivno, saj je borzni indeks MSCI Emerging Markets pridobil 8,7 odstotka. Najvišje rasti so zabeležili turški borzni indeks XU100, ki je višje za 16,5 odstotka, ki mu sledijo južnoafriški indeks JALSH, ki se je okreplil za 14,1 odstotka, ruski indeks RTSIŠ z rastjo 12,8 odstotka ter tajski indeks SET z rastjo 12,4 odstotka. Edini padeč vrednosti je doživel borzni indeks čilskih delnic IPSA, ki je nižje za 0,7 odstotka, medtem ko je borzni indeks argentinskih podjetij Merval pridobil 7,2 odstotka. Tudi brazilske delnice so se v povprečju podražile za 8,8 odstotka. Med delnicami v portfelju so se tokrat najbolj odrezale delnice madžarske finančne institucije OTP Bank Nyrt (28,1 odstotka), turške finančne institucije Turkiye Garanti Bankasi (27,4 odstotka), brazilskega jeklarskega podjetja Cia Siderurgica Nacional (22,8 odstotka), ruskega rudarskega podjetja Norilsk Nickel (22,6 odstotka) in južnokorejskega industrijskega podjetja Doosan Corp (22,2 odstotka). Na drugi strani so največ izgubile delnice kitajskega oskrbovalnega podjetja Huadian Power International (8,0 odstotka), kitajskega rudarskega podjetja Zijin Mining Group (7,4 odstotka), perujskega rudarskega podjetja Cia de Minas Buenaventura (7,4 odstotka) in čilškega oskrbovalnega podjetja Enersis (5,0 odstotka). Vse spremembe so izražene v evrih.

Delniški podsklad Triglav Rastoči trgi je podsklad Krovnega sklada Triglav vzajemni skladi in ga upravlja Triglav DZU, d. o. o., Slovenska 54, Ljubljana. Prospekt Krovnega sklada Triglav vzajemni skladi z vključenimi pravili upravljanja, Izvleček Prospekta in zadnje objavljeno letno ter polletno poročilo, so brezplačno dostopni na spletnih straneh www.triglavskladi.si, sedežu Triglav DZU in pogodbenih partnerjih v času uradnih ur. Podatki o gibanju vrednosti enot premoženja vseh podskladov Krovnega sklada Triglav vzajemni skladi so objavljeni v časopisih Delo, Dnevnik, Večer in Finance. Vrednosti enot podskladov pred 1. 1. 2007 so preračunane v evre po tečaju menjave (1 EUR = 239,64 SIT). Gibanje vrednosti enote se spreminja, zato donosi v preteklosti ne zagotavljajo donosov v prihodnosti. Metodologijo izračuna podatkov predstavljenih v mesečnem poročilu najdete na spletnih straneh www.triglavskladi.si. Provizijska politika: maksimalni vstopni stroški do 3%, izstopni stroški 0%, upravljalvska provizija 2,5%, prehod med skladi 0,5%. Vstopni stroški zmanjšujejo prikazani donos. Osnova za izračun izpostavljenosti (delež) posamezne naložbe ali skupine naložb v sredstvih podsklada je vrednost sredstev podsklada zmanjšana za vrednost obveznosti iz nakupa vrednostnih papirjev in drugih finančnih instrumentov ter za vrednost obveznosti za vplačana in še ne konvertirana sredstva investitorjev in se uporablja za mesečna poročila, ki veljajo od februarja 2010 dalje.

POROČILO UPRAVLJALCA PODSKLADA

vzajemni skladi  triglav

DRUŽBA ZA UPRAVLJANJE, d. o. o.

Uravnoreženi podsklad Triglav Renta

POROČILO O POSLOVANJU PODSKLADA na dan 31.03.2010

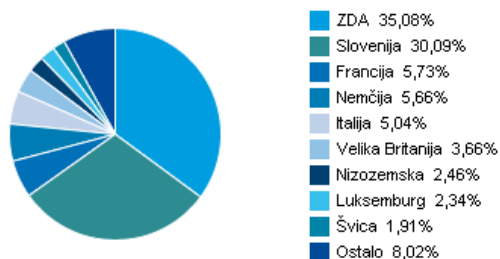
DONOSNOST

| V letošnjem letu | 1-letna | 3-letna |
|------------------|---------|---------|
| 4,18% | 19,94% | -8,16% |

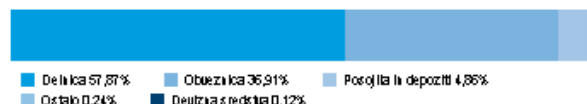
NALOŽBENA POLITIKA

Uravnorežena naložbena politika zagotavlja dolgoročno rast vloženih sredstev s poudarkom na zmanjšanju tveganja, kar omogoča široka razpršitev v tržne delnice predvsem uspešnih slovenskih podjetij ter prvovrstne podjetniške in državne obveznice. Del sredstev je naložen v kratkoročnih netveganih vrednostnih papirjih.

Sestava naložb po državah



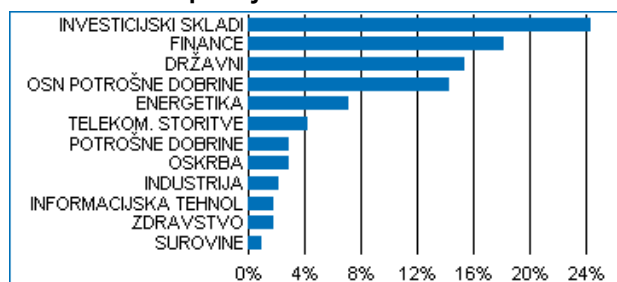
Sestava naložb po vrsti vrednostnih papirjev



Največjih 10 naložb podsklada na dan 31.03.2010

| Oznaka naložbe | % |
|----------------------------------|------|
| SPDR S & P 500 ETF TRUST | 8,48 |
| KRKA D.D. NOVO MESTO | 6,62 |
| ISHARES S&P GLOBAL 100 INDEX FU | 5,25 |
| ISHARES S&P EUROPE 350 INDEX FON | 4,56 |
| PETROL | 4,04 |
| MERCATOR POSLOVNI SISTEM D.D. | 3,07 |
| TELEKOM SLOVENIJE D.D. | 1,91 |
| ISHARES MSCI EMERGING MARKETS | 1,64 |
| ISHARES MSCI PACIFIC EX-JAPAN | 1,62 |
| ISHARES MSCI JAPAN INDEX FUND | 1,60 |

Sestava naložb po dejavnostih



WWW.TRIGLAVSKLADI.SI

080 10 19

Tel.: 01 300 73 00
Faks: 01 300 73 50

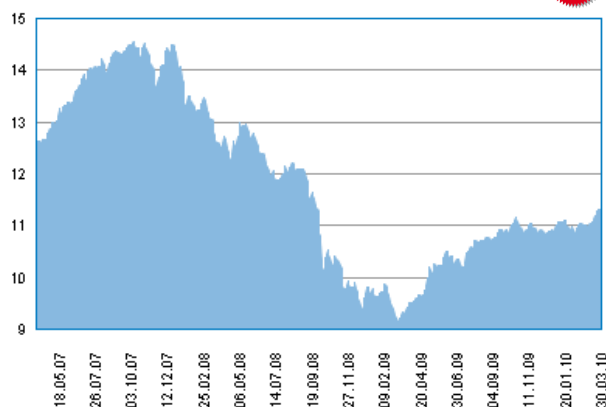
DONOSNOST

| | |
|------------------------------|--------|
| Povprečna tedenska donosnost | 0,339% |
| Standardni odklon | 1,050% |

PODATKI O PODSKLADU

| | |
|-------------------------|--------------------------|
| DATUM USTANOVITVE: | 13.10.1999 |
| GEOGRAFSKA USMERITEV: | SVET |
| NALOŽBENA POLITIKA: | URAVNOTEŽENI PODSKLAD |
| VELIKOST PODSKLADA: | 26,561 mio EUR |
| OCENA TVEGANOSTI(1-10): | 6 - srednje tvegan |
| VEP (31.03.2010): | 11,36 EUR |
| UPRAVLJAVEC PODSKLADA: | Triglav DZU, Gašper Dovč |

Prikaz gibanja vrednosti enot premoženja



Tudi s preteklim mesecem so lahko vlagatelji v uravnoreženi podsklad Triglav Renta zadovoljni, saj se je vrednost točke povečala za 3,4 odstotka. Na pozitivno donosnost so vplivale predvsem naložbe na tujih kapitalnih trgih, saj se je vrednost 1200 največjih svetovnih podjetij po tržni kapitalizaciji povečala za 6,7 odstotka. Razpoloženje vlagateljev še naprej krepijo makroekonomski kazalci, ki kažejo na okrevanje svetovnih gospodarstev. Manj so s preteklim mesecem lahko zadovoljni slovenski vlagatelji. Za nami je mesec objav lanskoletnih rezultatov, za katere lahko rečemo, da so bili pričakovano slabi. Na udaru je bil predvsem finančni sektor, tako so se pocenile delnice Nove kreditne banke Maribor, slabo pa so se odrezale tudi delnice Zavarovalnice Triglav. Na drugi strani je prijetno presenetila delnica Krke, ki je mesec končala skoraj 13 odstotkov višje. Poglavitni dejavniki rasti so bili precej agresivni nakupi s strani tujih vlagateljev.

Tudi dolžniški vrednostni papirji so pridobivali na vrednosti. Indeks likvidnih podjetniških obveznic je zrasel za 0,7 odstotka, indeks državnih evro obveznic pa za 0,6 odstotka. Med državnimi obveznicami so zopet izstopale grške obveznice, v povprečju so pridobile 1,5 odstotka.

POROČILO UPRAVLJALCA PODSKLADA

Uravnoreženi podsklad Triglav Renta je podsklad Krovnega sklada Triglav vzajemni skladi in ga upravlja Triglav DZU, d. o. o., Slovenska 54, Ljubljana. Perspektivni pregled Krovnega sklada Triglav vzajemni skladi z vključenimi pravili upravljanja, Izvleček Prospekta in zadnje objavljeno letno ter polletno poročilo, so brezplačno dostopni na spletnih straneh www.triglavskladi.si, sedežu Triglav DZU in pogodbenih partnerjih v času uradnih ur. Podatki o gibanju vrednosti enot premoženja vseh podskladov Krovnega sklada Triglav vzajemni skladi so objavljeni v časopisih Delo, Dnevnik, Večer in Finance. Vrednosti enot podskladov pred 1. 1. 2007 so preračunane v evre po tečaju menjave (1 EUR = 239,64 SIT). Gibanje vrednosti enote se spreminja, zato donosi v preteklosti ne zagotavljajo donosov v prihodnosti. Metodologijo izračuna podatkov predstavljenih v mesečnem poročilu najdete na spletnih straneh www.triglavskladi.si. Provizijska politika: maksimalni vstopni stroški do 3 %, izstopni stroški 0 %, upravljalavska provizija 2,0 %, prehod med skladi 0,5 %. Vstopni stroški zmanjšujejo prikazan donos. Osnova za izračun izpostavljenosti (delež) posamezne naložbe ali skupine naložb v sredstvih podsklada je vrednost sredstev podsklada zmanjšana za vrednost obveznosti iz nakupa vrednostnih papirjev in drugih finančnih instrumentov ter za vrednost obveznosti za vplačana in še ne konvertirana sredstva investitorjev in se uporablja za mesečna poročila, ki veljajo od februarja 2010 dalje.

vzajemni skladi



triglav

DRUŽBA ZA UPRAVLJANJE, d. o. o.

Delniški podsklad Triglav Steber I

POROČILO O POSLOVANJU PODSKLADA na dan 31.03.2010

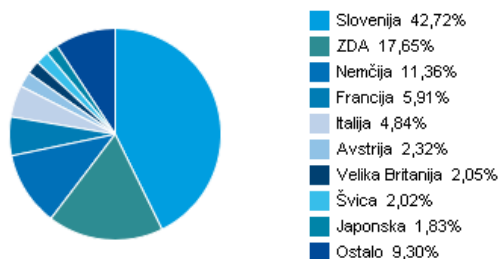
DONOSNOST

| V letošnjem letu | 1-letna | 3-letna |
|------------------|---------|---------|
| 3,37% | 27,61% | -16,79% |

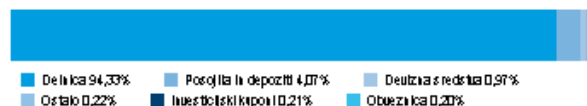
NALOŽBENA POLITIKA

Temeljna usmeritev naložbene politike so naložbe v tržne vrednostne papirje, s poudarkom na naložbah v delnice podjetij, ki kotirajo v borzni kotaciji. Prednost imajo naložbe v delnice podjetij, ki so kapitalsko močna in za katere pričakujemo v prihodnosti stabilno rast. Tveganje zmanjšujemo z naložbami v obveznice in z razpršenostjo naložb v večje število delnic. Določen del naložb bo v prihodnje usmerjen tudi v tuje vrednostne papirje.

Sestava naložb po državah



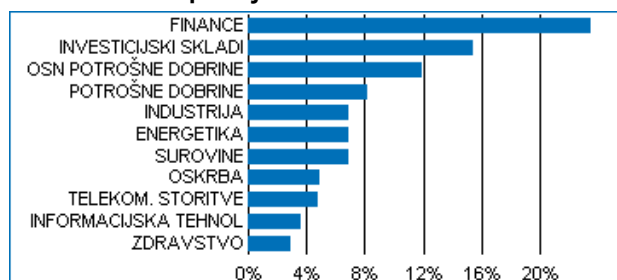
Sestava naložb po vrsti vrednostnih papirjev



Največjih 10 naložb podsklada na dan 31.03.2010

| Oznaka naložbe | % |
|--------------------------------|------|
| KRKA D.D. NOVO MESTO | 7,94 |
| ABANKA D.D. | 7,59 |
| NOVA LJUBLJANSKA BANKA D.D. | 3,17 |
| LYXOR ETF FTSE MIB | 3,10 |
| INDEXCHANGE - DAXEX | 3,06 |
| HELIOS DOMŽALE | 2,39 |
| PETROL | 2,34 |
| SPDR S & P 500 ETF TRUST | 2,08 |
| TELEKOM SLOVENIJE D.D. | 1,98 |
| NFD 1 INVESTICIJSKI SKLAD D.D. | 1,57 |

Sestava naložb po dejavnostih



WWW.TRIGLAVSKLADI.SI

080 10 19

Tel.: 01 300 73 00
Faks: 01 300 73 50

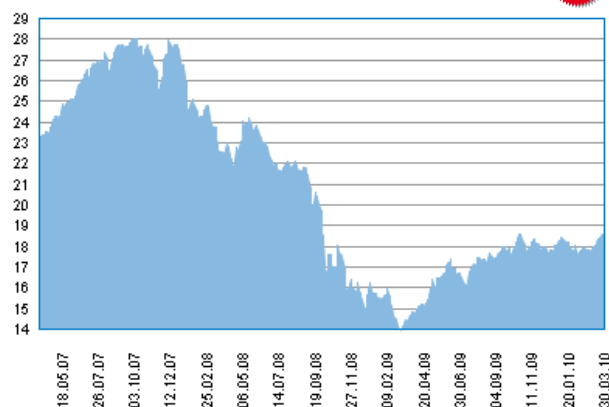
DONOSNOST

| | |
|------------------------------|--------|
| Povprečna tedenska donosnost | 0,452% |
| Standardni odklon | 1,697% |

PODATKI O PODSKLADU

DATUM USTANOVITVE: 8.6.2005
GEOGRAFSKA USMERITEV: EVROPA
NALOŽBENA POLITIKA: DELNIŠKI PODSKLAD
VELIKOST PODSKLADA: 346,539 mio EUR
OCENA TVEGANOSTI(1-10): 8 - visoko tvegan (spodnje območje)
VEP (31.03.2010): 18,72 EUR
UPRAVLJAVEC PODSKLADA: Triglav DZU, Sašo Ivanovič

Prikaz gibanja vrednosti enot premoženja



Marec je bil izjemno dober mesec za svetovne delniške trge. Rasti je med drugim botrovalo tudi razpletanje zgodbe okoli gospodarske pomoči Grčiji, ki je konec meseca končno dobila svoj epilog s sprejetjem francosko-nemškega predloga. Ta poleg pomoči EU predvideva tudi vključitev mednarodnega denarnega sklada. S tem grških težav še zdaleč ni konec, se je pa močno popravilo zaupanje, da bo Grčija vendarle lahko splavala iz krize. Za rast je bila zaslužna tudi objava nekaterih makroekonomskih rezultatov, ki kažejo na to, da se svetovna gospodarstva sicer počasi, a zanesljivo krepijo. Investitorji so to prepričanje podkrepili s povečanim zanimanjem za nakup delnic. Ameriški indeks S&P 500 je, merjeno v evrih, marca pridobil okroglih 6,4 odstotka, indeks evropskih delnic S&P Europe 350 pa je pridobil 7 odstotkov vrednosti. Slovenska borza pa je nadaljevala s svojo potjo navzdol in v marcu izgubila 1,5 odstotka vrednosti ter se letos uvrščala med najslabše borze. Delniški podsklad Triglav Steber I se je v marcu odrezal odlično in mesec zaključil 5,11 odstotka višje glede na konec prejšnjega meseca. Temu je botrovala tudi vse nižja izpostavljenost do domačega delniškega trga ter preusmeritev naložb na bolj razvite trge.

POROČILO UPRAVLJALCA PODSKLADA

Delniški podsklad Triglav Steber I je podsklad Krovnega sklada Triglav vzajemni skladi in ga upravlja Triglav DZU, d. o. o., Slovenska 54, Ljubljana. Prospekt Krovnega sklada Triglav vzajemni skladi z vključenimi pravili upravljanja, Izvleček Prospekta in zadnje objavljeno letno ter polletno poročilo, so brezplačno dostopni na spletnih straneh www.triglavskladi.si, sedežu Triglav DZU in pogodbenih partnerjih v času uradnih ur. Podatki o gibanju vrednosti enot premoženja vseh podskladov Krovnega sklada Triglav vzajemni skladi so objavljeni v časopisih Delo, Dnevnik, Večer in Finance. Gibanje vrednosti enote se spreminja, zato donosi v preteklosti ne zagotavljajo donosov v prihodnosti. Metodologijo izračuna podatkov predstavljenih v mesečnem poročilu najdete na spletnih straneh www.triglavskladi.si. Provizijska politika: maksimalni vstopni stroški do 3 %, izstopni stroški 0 %, upravljalvska provizija 2 %, prehod med skladi 0,5 %. Vstopni stroški zmanjšujejo prikazan donos. Osnova za izračun izpostavljenosti (delež) posamezne naložbe ali skupine naložb v sredstvih podsklada je vrednost sredstev podsklada zmanjšana za vrednost obveznosti iz nakupa vrednostnih papirjev in drugih finančnih instrumentov ter za vrednost obveznosti za vplačana in še ne konvertirana sredstva investitorjev in se uporablja za mesečna poročila, ki veljajo od februarja 2010 dalje.

vzajemni skladi



triglav

DRUŽBA ZA UPRAVLJANJE, d. o. o.

Delniški podsklad Triglav Svetovni

POROČILO O POSLOVANJU PODSKLADA na dan 31.03.2010

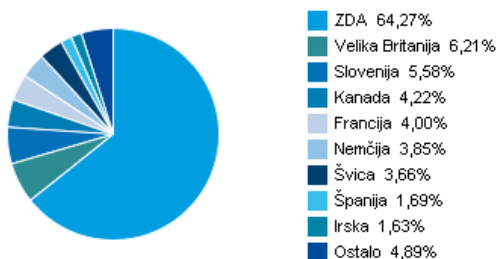
DONOSNOST

| V letošnjem letu | 1-letna | 3-letna |
|------------------|---------|---------|
| 8,69% | 40,58% | -15,63% |


NALOŽBENA POLITIKA

Osnovni cilj Delniškega podsklada Triglav Svetovni je doseganje visokih donosov na podlagi kapitalskih dobičkov in dividend, ki jih prinašajo največja svetovna podjetja. Naložbe podsklada so globalno usmerjene, in sicer minimalno 85 % sredstev v delnice podjetij in investicijske sklade, ki imajo sedež na razvitih kapitalskih trgih. V nevtralni poziciji podsklad razprši 55 % sredstev v Severno Ameriko, 31 % v Evropo in 14 % v Azijo in Pacifik.

Sestava naložb po državah



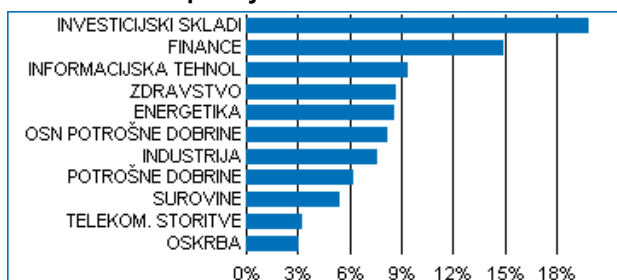
Sestava naložb po vrsti vrednostnih papirjev



Največjih 10 naložb podsklada na dan 31.03.2010

| Oznaka naložbe | % |
|----------------------------------|------|
| ISHARES MSCI JAPAN INDEX FUND | 7,58 |
| FINANCIAL SELECT SECTOR SPDR | 7,32 |
| ISHARES MSCI AUSTRALIA INDEX FUN | 2,87 |
| ISHARES S&P ASIA 50 INDEX FUND | 2,47 |
| ISHARES S&P EUROPE 350 INDEX FON | 2,17 |
| ISHARES PLC-IFTSE 100 FUND | 1,63 |
| APPLE COMPUTER INC | 1,62 |
| ISHARES MSCI EMERGING MARKETS | 1,59 |
| EXXON MOBIL CORP | 1,54 |
| GOOGLE INC | 1,25 |

Sestava naložb po dejavnostih



WWW.TRIGLAVSKLADI.SI

080 10 19

Tel.: 01 300 73 00
Faks: 01 300 73 50

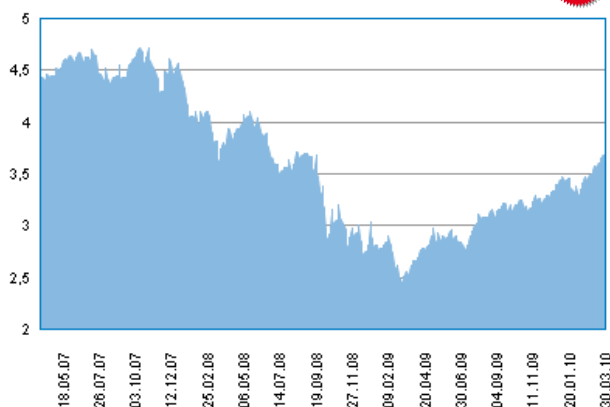
DONOSNOST

| | |
|------------------------------|--------|
| Povprečna tedenska donosnost | 0,650% |
| Standardni odklon | 2,024% |

PODATKI O PODSKLADU

| | |
|-------------------------|------------------------------|
| DATUM USTANOVITVE: | 25.5.2006 |
| GEOGRAFSKA USMERITEV: | SVET |
| NALOŽBENA POLITIKA: | DELNIŠKI PODSKLAD |
| VELIKOST PODSKLADA: | 2,352 mio EUR |
| OCENA TVEGANOSTI(1-10): | 7 - srednje tvegan |
| VEP (31.03.2010): | 3,69 EUR |
| UPRAVLJAVEC PODSKLADA: | Triglav DZU, mag. Mitja Baša |

Prikaz gibanja vrednosti enot premoženja



Delniški podsklad Triglav Svetovni je v marcu skladno z gibanji na svetovnih borzah zabeležil visok porast vrednosti sredstev, in sicer kar v višini 6,7 odstotka. Svetovni delniški trgi so dosegli nove večmesečne vrhove. To je jasen znak, da smo na poti k okrevanju, kar nam kažejo tudi različni makroekonomske podatki, ki se mesečno izboljšujejo in pa objave poslovnih rezultatov podjetij za zadnji kvartal lanskega leta. Kljub vsem pozitivnim objavam pa se svetovna ekonomija sooča s številnimi manjšimi in večjimi problemi, kot so na primer visoka brezposelnost, veliko zadolževanje držav in relativno šibka gospodarska rast. Vlagatelji pa vseeno verjamejo, da so delnice kljub pretekli rasti še vedno poceni in so pripravljene sprejemati vse večje tveganje, ki se bo moralo odraziti v ustreznem pričakovanem donosu. V naslednjih mesecih bomo pričali objavam podjetij za prvi kvartal letošnjega leta, ki bodo tudi v večji meri krojile dogajanje na borzah. Po donosnosti v marcu, merjeno v evro valuti, je največjo rast zabeležil evropski indeks S&P Europe 350, ki je pridobil 7 odstotkov vrednosti, sledi osrednji ameriški indeks S&P 500, ki je pridobil 6,4 odstotka vrednosti, medtem ko je najmanjšo rast zabeležil japonski indeks Nikkei, ki je pridobil 4,7 odstotka vrednosti.

POROČILO UPRAVLJALCA PODSKLADA

Delniški podsklad Triglav Svetovni je podsklad Krovnega sklada Triglav vzajemni skladi in ga upravlja Triglav DZU, d. o. o., Slovenska 54, Ljubljana. Prospekt Krovnega sklada Triglav vzajemni skladi z vključenimi pravili upravljanja, Izvleček Prospekta in zadnje objavljeno letno ter polletno poročilo, so brezplačno dostopni na spletnih straneh www.triglavskladi.si, sedežu Triglav DZU in pogodbenih partnerjih v času uradnih ur. Podatki o gibanju vrednosti enot premoženja vseh podskladov Krovnega sklada Triglav vzajemni skladi so objavljeni v časopisih Delo, Dnevnik, Večer in Finance. Vrednosti enot podskladov pred 1. 1. 2007 so preračunane v evre po tečaju menjave (1 EUR = 239,64 SIT). Gibanje vrednosti enote se spreminja, zato donosi v preteklosti ne zagotavljajo donosov v prihodnosti. Metodologijo izračuna podatkov predstavljenih v mesečnem poročilu najdete na spletnih straneh www.triglavskladi.si. Provizijska politika: maksimalni vstopni stroški do 3 %, izstopni stroški 0 %, upravljaljska provizija 2,5 %, prehod med skladi 0,5 %. Vstopni stroški zmanjšujejo prikazani donos. Osnova za izračun izpostavljenosti (delež) posamezne naložbe ali skupine naložb v sredstvih podsklada je vrednost sredstev podsklada zmanjšana za vrednost obveznosti iz nakupa vrednostnih papirjev in drugih finančnih instrumentov ter za vrednost obveznosti za vplačana in še ne konvertirana sredstva investitorjev in se uporablja za mesečna poročila, ki veljajo od februarja 2010 dalje.

vzajemni skladi



triglav

DRUŽBA ZA UPRAVLJANJE, d. o. o.

Delniški podsklad Triglav Top sektorji

POROČILO O POSLOVANJU PODSKLADA na dan 31.03.2010

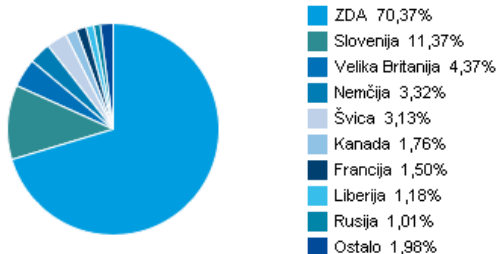
DONOSNOST

| V letošnjem letu | 1-letna | 3-letna |
|------------------|---------|---------|
| 8,83% | 36,18% | -18,51% |

NALOŽBENA POLITIKA

Osnovni cilj Delniškega podsklada Triglav Top sektorji je doseganje dolgoročne rasti z naložbami, ki so primarno sektorsko usmerjene, in sicer pretežno v delnice podjetij in investicijske sklade, ki kotirajo na ameriškem kapitalskem trgu. Podsklad deluje na podlagi sektorske rotacije in dolgoročnem predvidevanju gospodarskih ciklov in donose ustvarja z investiranjem v gospodarske sektorje največjim potencialom rasti v naslednjih 6 mesecih.

Sestava naložb po državah



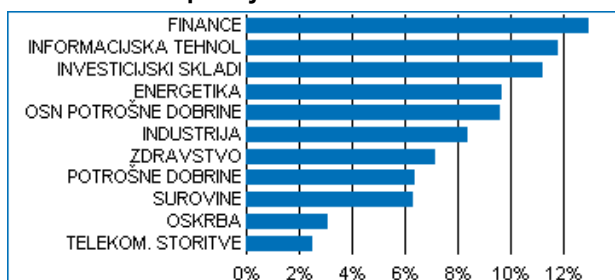
Sestava naložb po vrsti vrednostnih papirjev



Največjih 10 naložb podsklada na dan 31.03.2010

| Oznaka naložbe | % |
|-------------------------------|------|
| FINANCIAL SELECT SECTOR SPDR | 5,72 |
| ISHARES S&P GLOBAL FINANCIALS | 5,69 |
| SPDR S & P 500 ETF TRUST | 5,57 |
| ISHARES MSCI JAPAN INDEX FUND | 2,53 |
| EXXON MOBIL CORP | 2,25 |
| CHEVRON CORP | 1,72 |
| WAL-MART STORES INC | 1,69 |
| ISHARES MSCI EMERGING MARKETS | 1,64 |
| GENERAL ELECTRIC CO | 1,46 |
| CORNING INC | 1,40 |

Sestava naložb po dejavnostih



WWW.TRIGLAVSKLADI.SI

080 10 19

Tel.: 01 300 73 00
Faks: 01 300 73 50

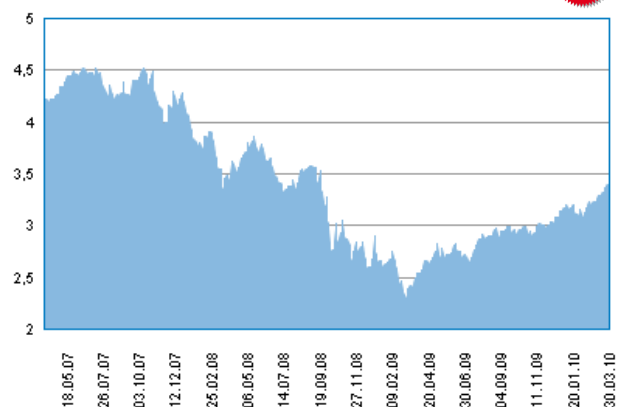
DONOSNOST

| | |
|------------------------------|--------|
| Povprečna tedenska donosnost | 0,581% |
| Standardni odklon | 1,925% |

PODATKI O PODSKLADU

| | |
|-------------------------|-------------------------------|
| DATUM USTANOVITVE: | 25.5.2006 |
| GEOGRAFSKA USMERITEV: | SVET |
| NALOŽBENA POLITIKA: | DELNIŠKI PODSKLAD |
| VELIKOST PODSKLADA: | 3,419 mio EUR |
| OCENA TVEGANOSTI(1-10): | 8 - visoko tvegan |
| VEP (31.03.2010): | 3,41 EUR |
| UPRAVLJAVEC PODSKLADA: | Triglav DZU, Jernej Kozlevčar |

Prikaz gibanja vrednosti enot premoženja



Optimistično razpoloženje vlagateljev se je nadaljevalo tudi v marcu. Najpomembnejši svetovni indeksi so tako dosegali nove najvišje vrednosti od marca lani dalje. Skladno s takšnimi gibanji je tudi vrednost enote premoženja delniškega podsklada Triglav Top sektorji na mesečni ravni pridobila 6,2 odstotka. Različne gospodarske novice in pomembnejši makroekonomski podatki svetovnih gospodarskih vesil še naprej potrjujejo okrevanje in povečano gospodarsko aktivnost, vlagatelji pa že nestrno pričakujejo tekoče objave poslovnih rezultatov podjetij, ki bodo veliko povedali o tem, kako gospodarsko okrevanje vpliva na poslovanje podjetij. Eno večjih ugank še vedno predstavlja trg dela v nekaterih državah, saj se nezaposlenost še vedno zadržuje na visokih nivojih. V marcu je tako indeks svetovnih delnic S&P Global 1200 pridobil 6,5 odstotka, indeks ameriških delnic S&P 500 pa 6,4 odstotkov, oboje merjeno v evrih. Na mesečnem nivoju sta se najbolje odrezala sektor surovin, ki je pridobil 9,4 odstotka in sektor industrije, ki je beležil 8,7-odstotno rast. Najslabše pa jo je odnesel sektor zdravstva z 2,2-odstotno rastjo ter sektor oskrbe, ki je pridobil 3 odstotke vrednosti.

POROČILO UPRAVLJALCA PODSKLADA

Delniški podsklad Triglav Top Sektorji je podsklad Krovnega sklada Triglav vzajemni skladi in ga upravlja Triglav DZU, d. o. o., Slovenska 54, Ljubljana. Prospekt Krovnega sklada Triglav vzajemni skladi z vključenimi pravili upravljanja, Izvleček Prospekta in zadnje objavljeno letno ter polletno poročilo, so brezplačno dostopni na spletnih straneh www.triglavskladi.si, sedežu Triglav DZU in pogodbenih partnerjih v času uradnih ur. Podatki o gibanju vrednosti enot premoženja vseh podskladov Krovnega sklada Triglav vzajemni skladi so objavljeni v časopisih Delo, Dnevnik, Večer in Finance. Vrednosti enot podskladov pred 1. 1. 2007 so preračunane v evre po tečaju menjave (1 EUR = 239,64 SIT). Gibanje vrednosti enote se spreminja, zato donosi v preteklosti ne zagotavljajo donosov v prihodnosti. Metodologijo izračuna podatkov predstavljenih v mesečnem poročilu najdete na spletnih straneh www.triglavskladi.si. Provizijska politika: maksimalni vstopni stroški do 3 %, izstopni stroški 0 %, upravljalvska provizija 2,5 %, prehod med skladi 0,5 %. Vstopni stroški zmanjšujejo prikazan donos. Osnova za izračun izpostavljenosti (deleža) posamezne naložbe ali skupine naložb v sredstvih podsklada je vrednost sredstev podsklada zmanjšana za vrednost obveznosti iz nakupa vrednostnih papirjev in drugih finančnih instrumentov ter za vrednost obveznosti za vplačana in še ne konvertirana sredstva investitorjev in se uporablja za mesečna poročila, ki veljajo od februarja 2010 dalje.

vzajemni skladi  triglav

DRUŽBA ZA UPRAVLJANJE, d. o. o.