



krovni sklad

triglav vzajemni skladi

Mesečno poročilo podskladov Krovnega sklada

Triglav vzajemni skladi

februar 2010



Triglav Azija



Triglav Balkan



Triglav Evropa



Triglav Hitro rastoča podjetja



Triglav Obvezniški



Triglav Rastoči trgi



Triglav Renta



Triglav Steber I



Triglav Svetovni



Triglav Top sektorji

Delniški podsklad Triglav Azija

POROČILO O POSLOVANJU PODSKLADA na dan 26.02.2010

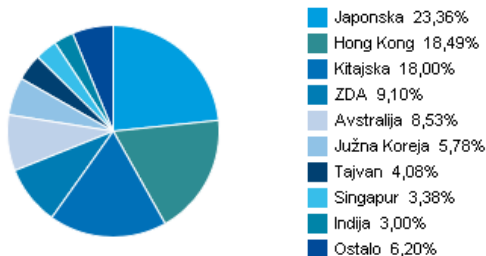
DONOSNOST

V letošnjem letu	1-letna	3-letna
2,02%	39,35%	-26,21%

NALOŽBENA POLITIKA

Osnovni cilj Delniškega podsklada Triglav Azija je doseganje visokih donosov na osnovi kapitalskih dobičkov in dividend ter s tem zagotavljanje dolgoročne rasti vrednosti enote premoženja. Naložbe podsklada so regionalno usmerjene in sicer pretežno v delnice podjetij s sedežem na enem od azijskih trgov. Omenjene naložbe skupaj predstavljajo najmanj 80% vseh sredstev podsklada, do 10% sredstev pa ima podsklad možnost razpršiti na druge razvite in hitro rastoče trge.

Sestava naložb po državah



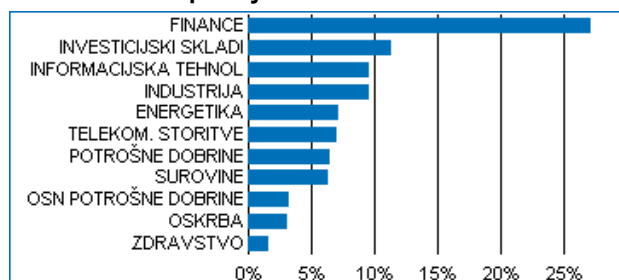
Sestava naložb po vrsti vrednostnih papirjev



Največjih 10 naložb podsklada na dan 26.02.2010

Oznaka naložbe	%
CHINA MOBILE LTD-SPON ADR	3,21
CHINA LIFE INSURANCE CO LTD	2,88
CHINA CONSTRUCTION BANK CORP	2,46
ISHARES MSCI ALL COUNTRY ASIA EX	2,31
INDUSTRIAL & COMMERCIAL BANK OF	2,30
LYXOR ETF CHINA ENTERPRISE HSC	2,16
CNOOC LTD-ADR	2,05
ISHARES S&P/TOPIX 150 INDEX FU	1,90
BHP BILLITON LTD	1,66
ISHARES FTSE CHINA	1,65

Sestava naložb po dejavnostih



WWW.TRIGLAVSKLADI.SI

080 10 19

Tel.: 01 300 73 00
Faks: 01 300 73 50

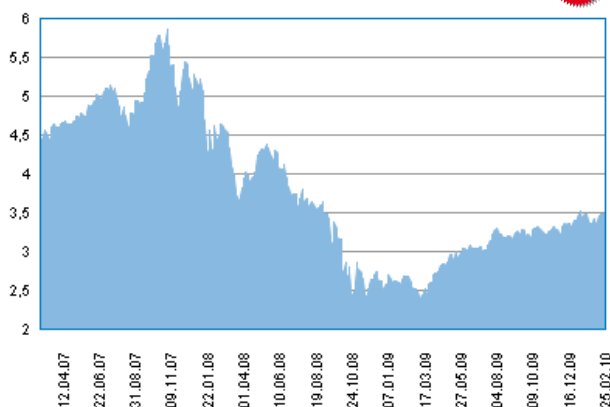
DONOSNOST

Povprečna tedenska donosnost	0,644%
Standardni odklon	2,218%

PODATKI O PODSKLADU

DATUM USTANOVITVE:	31.8.2006
GEOGRAFSKA USMERITEV:	AZIJA
NALOŽBENA POLITIKA:	DELNIŠKI PODSKLAD
VELIKOST PODSKLADA:	4,408 mio EUR
OCENA TVEGANOSTI(1-10):	8 - visoko tvegan
VEP (26.02.2010):	3,50 EUR
UPRAVLJAVEC PODSKLADA:	Triglav DZU, mag. Rok Bertonec

Prikaz gibanja vrednosti enot premoženja



Delniški podsklad Triglav Azija je v mesecu februarju pridobil 3,9 odstotka vrednosti. Najpomembnejši borzni indeksi so mesec zaključili pozitivno, saj je borzni indeks MSCI Asia Pacific pridobil 4,0 odstotka. Najvišjo rast so zabeležili tajski indeks SET z rastjo 6,9 odstotka, hongkonški indeks HSI z rastjo 5,5 odstotka in avstralski indeks S&P/ASX 200 z rastjo 4,1 odstotka. Borzni indeks malezijskih delnic KLCI je višje za 3,9 odstotka, medtem ko je japonski borzni indeks Nikkei pridobil 3,6 odstotka. Indonezijski indeks JCI in tajvanski indeks TWSE sta glede na mesec prej nižje za 2,4 oziroma 0,2 odstotka. Med delnicami v portfelju so se tokrat najbolj odrezale delnice kitajskega energetskega podjetja China Oilfield Services (17,6 odstotka), kitajskega nepremičninskega podjetja China Overseas Land & Investment (15,5 odstotka), singapurskega industrijskega podjetja SembCorp Marine (14,1 odstotka), avstralskega zdravstvenega podjetja CSL (13,3 odstotka) in kitajskega avtomobilskega podjetja Dongfeng Motor Group (13,0 odstotka). Na drugi strani so največ izgubile delnice tajvanskega informacijsko-tehnološkega podjetja Siliconware Precision Industries (11,8 odstotka), japonskega potrošniškega podjetja Panasonic (9,7 odstotka), avstralskega telekomunikacijskega podjetja Telstra (8,7 odstotka) ter južnokorejskega telekomunikacijskega podjetja KT Corp (7,3 odstotka) (vse spremembe so izražene v evrih).

Delniški podsklad Triglav Azija je podsklad Krovnega sklada Triglav vzajemni skladi in ga upravlja Triglav DZU, d. o. o., Slovenska 54, Ljubljana. Prospekt Krovnega sklada Triglav vzajemni skladi z vključenimi pravili upravljanja, Izvleček Prospekta in zadnje objavljeno letno ter polletno poročilo, so brezplačno dostopni na spletnih straneh www.triglavskladi.si, sedežu Triglav DZU in pogodbenih partnerjih v času uradnih ur. Podatki o gibanju vrednosti enot premoženja vseh podskladov Krovnega sklada Triglav vzajemni skladi so objavljeni v časopisih Delo, Dnevnik, Večer in Finance. Vrednosti enote podsklada pred 1. 1. 2007 so preračunane v evre po tečaju menjave (1 EUR = 239,64 SIT). Gibanje vrednosti enote se spreminja, zato donosi v preteklosti ne zagotavljajo donosov v prihodnosti. Metodologijo izračuna podatkov predstavljenih v mesečnem poročilu najdete na spletnih straneh www.triglavskladi.si. Provizijska politika: maksimalni vstopni stroški do 4%, izstopni stroški 0%, upravljalvska provizija 2,5%, prehod med skladi 0,5%. Vstopni stroški zmanjšujejo prikazan donos. Osnova za izračun izpostavljenosti (delež) posamezne naložbe ali skupine naložb v sredstvih podsklada je vrednost sredstev podsklada zmanjšana za vrednost obveznosti iz nakupa vrednostnih papirjev in drugih finančnih instrumentov ter za vrednost obveznosti za vplačana in še ne konvertirana sredstva investitorjev in se uporablja za mesečna poročila, ki veljajo od februarja 2010 dalje.

vzajemni skladi



triglav

DRUŽBA ZA UPRAVLJANJE, d. o. o.

Delniški podsklad Triglav Balkan

POROČILO O POSLOVANJU PODSKLADA na dan 26.02.2010

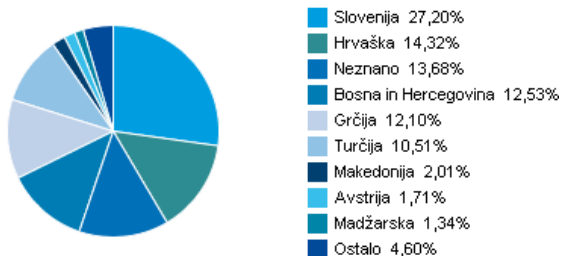
DONOSNOST

V letošnjem letu	1-letna	3-letna
-1,41%	39,92%	-39,50%

NALOŽBENA POLITIKA

Triglav Balkan je regijski delniški podsklad z naložbeno politiko, usmerjeno na kapitalske trge balkanskih držav Slovenije, Hrvaške, Bosne in Hercegovine, Srbije, Črne Gore, Bolgarije, Romunije, Grčije in Turčije. Skupna značilnost držav, kamor bo sklad usmerjal svoja sredstva je vstop oz. približevanje Evropski Uniji. Močna gospodarska rast, pritek svežega domačega in tujega kapitala, tranzicijsko obdobje, nedokončane privatizacijske zgodbe in lastniška konsolidacija ter vse večja stabilnost regije vplivajo pozitivno na borzne trge, ki so v zadnjih letih doživeli pravi razcvet.

Sestava naložb po državah



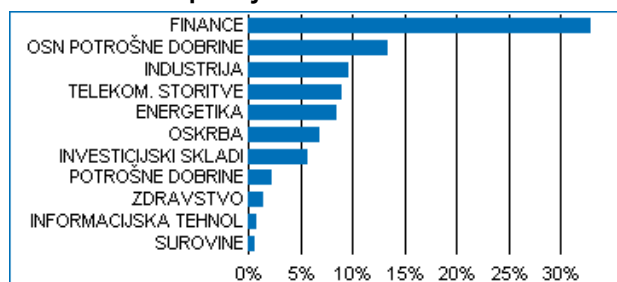
Sestava naložb po vrsti vrednostnih papirjev



Največjih 10 naložb podsklada na dan 26.02.2010

Oznaka naložbe	%
AIK BANKA AD	5,85
KRKA D.D. NOVO MESTO	5,20
JP ELEKTROPRIVREDA BIH	3,86
NATIONAL BANK OF GREECE	3,22
PETROL	2,70
HRVATSKI TELEKOM D.D.	2,69
ADRIS GRUPA DD-PFD	2,62
DEPOZIT VOLKSBANK - LJUDSKA BANK	2,60
DEPOZIT PROBANKA D.D.	2,58
DEPOZIT RAIFFEISEN BANKA d.d.	2,53

Sestava naložb po dejavnostih



WWW.TRIGLAVSKLADI.SI

080 10 19

Tel.: 01 300 73 00
Faks: 01 300 73 50

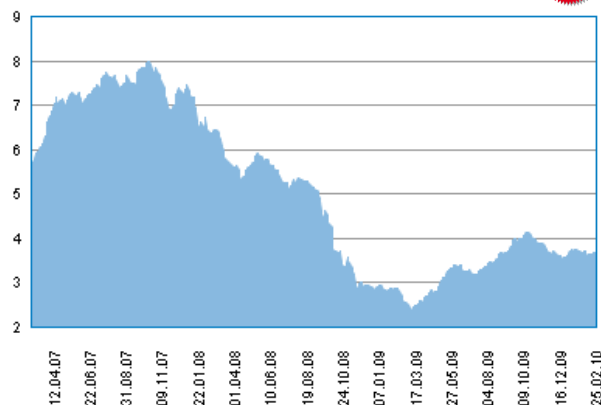
DONOSNOST

Povprečna tedenska donosnost	0,689%
Standardni odklon	2,462%

PODATKI O PODSKLADU

DATUM USTANOVITVE:	31.8.2006
GEOGRAFSKA USMERITEV:	BALKAN
NALOŽBENA POLITIKA:	DELNIŠKI PODSKLAD
VELIKOST PODSKLADA:	16,769 mio EUR
OCENA TVEGANOSTI(1-10):	9 - visoko tvegan
VEP (26.02.2010):	3,62 EUR
UPRAVLJAVEC PODSKLADA:	Triglav DZU, Jernej Kozlevčar

Prikaz gibanja vrednosti enot premoženja



Začetek novega borznega leta je po balkanskih borznih trgih prinesel nadaljevanje negativnega trenda, kateremu smo bili priča že proti koncu lanskega leta. Po blagi januarski rasti so tako v februarju prvi vsi ciljni trgi z izjemo enega na mesečni ravni beležili negativen donos. Podsklad Triglav Balkan je tako beležil 2,9-odstotno zmanjšanje vrednosti enote premoženja, od začetka leta pa izgubil 1,4 odstotka, kar je rezultat skladen z gibanji na ciljnih trgih. Med posameznimi ciljnim trgi smo bili tako v februarju lahko daleč najbolj zadovoljni z našimi naložbami v Srbiji, kjer je indeks BELEX15 pridobil 2,8 odstotka. Ostali borzni trgi so bili prav vsi obarvani rdeče, še najmanjše padce smo videli v BiH (indeks SASX10 -0,8 odstotka). Še slabše so jo odnesli tečajni delnici na Hrvaškem, ki so se znižali za 2 odstotka, v Bolgariji je indeks beležil 2,7-odstotno zmanjšanje ter v Sloveniji 4-odstoten padeč. Najvišje mesečne izgube so prinesle borze v Grčiji (-6,6 odstotka) in Turčiji (-10,4 odstotka). Med posameznimi ciljnim trgi je letos prepričljivo na zadnjem mestu borza v Atenah, saj beleži kar 12,9-odstoten padeč vrednosti glavnega indeksa. Tako kot tudi v preteklih nekaj mesecih smo pri upravljanju podsklada, navkljub negativnemu trendu, ohranili nekoliko večjo izpostavljenost cikličnim sektorjem.

POROČILO UPRAVLJALCA PODSKLADA

Delniški podsklad Triglav Balkan je podsklad Krovnega sklada Triglav vzajemni skladi in ga upravlja Triglav DZU, d. o. o., Slovenska 54, Ljubljana. Prospekt Krovnega sklada Triglav vzajemni skladi z vključenimi pravili upravljanja, Izvleček Prospekta in zadnje objavljeno letno ter polletno poročilo, so brezplačno dostopni na spletnih straneh www.triglavskladi.si, sedežu Triglav DZU in pogodbenih partnerjih v času uradnih ur. Podatki o gibanju vrednosti enot premoženja vseh podskladov Krovnega sklada Triglav vzajemni skladi so objavljeni v časopisih Delo, Dnevnik, Večer in Finance. Vrednosti enot podskladov pred 1. 1. 2007 so preračunane v evre po tečaju menjave (1 EUR = 239,64 SIT). Gibanje vrednosti enote se spreminja, zato donosi v preteklosti ne zagotavljajo donosov v prihodnosti. Metodologijo izračuna podatkov predstavljenih v mesečnem poročilu najdete na spletnih straneh www.triglavskladi.si. Provizijska politika: maksimalni vstopni stroški do 4 %, izstopni stroški 0 %, upravljalvska provizija 2,5 %, prehod med skladi 0,5 %. Vstopni stroški zmanjšujejo prikazan donos. Osnova za izračun izpostavljenosti (delež) posamezne naložbe ali skupine naložb v sredstvih podsklada je vrednost sredstev podsklada zmanjšana za vrednost obveznosti iz nakupa vrednostnih papirjev in drugih finančnih instrumentov ter za vrednost obveznosti za vplačana in še ne konvertirana sredstva investitorjev in se uporablja za mesečna poročila, ki veljajo od februarja 2010 dalje.

Mešani podsklad Triglav Evropa

POROČILO O POSLOVANJU PODSKLADA na dan 26.02.2010

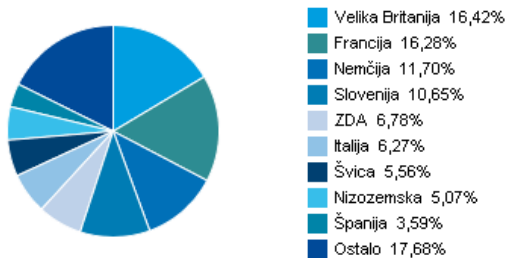
DONOSNOST

V letošnjem letu	1-letna	3-letna
-1,77%	27,36%	-16,95%

NALOŽBENA POLITIKA

Aktivna naložbena politika je usmerjena pretežno v prvovrstne delnice podjetij, ki po tržni kapitalizaciji spadajo med večja evropska podjetja. Ob neugodnih gospodarskih razmerah omogoča podsklad zniževanje tveganj z zniževanjem deleža delnic v portfelju, ter s povečevanjem deleža dolžniških vrednostnih papirjev. Cilj naložbene politike je dosežati dolgoročno kapitalsko rast predvsem na račun kapitalskih dobičkov, manj pa tudi dividend in obresti.

Sestava naložb po državah



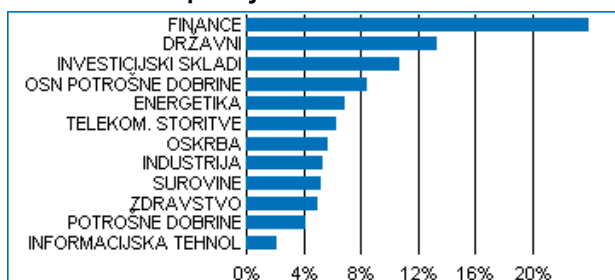
Sestava naložb po vrsti vrednostnih papirjev



Največjih 10 naložb podsklada na dan 26.02.2010

Oznaka naložbe	%
ISHARES PLC-IFITSE 100 FUND	3,30
LYXOR ETF CHINA ENTERPRISE HSC	1,71
ISHARES DJ EUROSTOCC SM CAP	1,70
DEPOZIT RAIFFEISEN BANKA d.d.	1,62
BARCLAYS PLC	1,47
ROYAL DUTCH SHELL PLC-A SHS	1,44
FRANCE TELECOM	1,43
DEPOZIT VOLKSBANK - LJUDSKA BANK	1,42
DEPOZIT PROBANKA D.D.	1,40
ISHARES MSCI EMERGING MARKETS	1,35

Sestava naložb po dejavnostih



WWW.TRIGLAVSKLADI.SI

080 10 19

Tel.: 01 300 73 00
Faks: 01 300 73 50

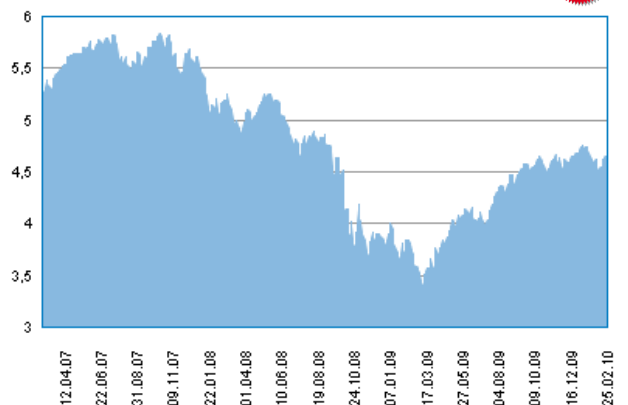
DONOSNOST

Povprečna tedenska donosnost	0,503%
Standardni odklon	1,688%

PODATKI O PODSKLADU

DATUM USTANOVITVE:	27.10.2004
GEOGRAFSKA USMERITEV:	EVROPA
NALOŽBENA POLITIKA:	MEŠANI PODSKLAD
VELIKOST PODSKLADA:	24,988 mio EUR
OCENA TVEGANOSTI(1-10):	6 - srednje tvegan
VEP (26.02.2010):	4,62 EUR
UPRAVLJAVEC PODSKLADA:	Triglav DZU, Sašo Ivanović

Prikaz gibanja vrednosti enot premoženja



Upad tečajev evropskih delnic iz druge polovice januarja se je nadaljeval tudi v prvih dneh februarja, ko so delniški trgi dosegli lokalno dno. Nato se je investicijska klima začela popravljati. Smer trga so poleg makroekonomskih novic oblikovale še objave poslovnih rezultatov, saj je bilo samo v februarju okoli polovica vseh objav za zadnje četrtletje lanskega leta. Okoli 57 odstotkov evropskih podjetij je objavilo boljše rezultate poslovanja od pričakovanj, 43 odstotkov pa nekoliko slabše. Indeks evropskih delnic S&P Europe 350 je februarja sicer izgubil 0,4 odstotka vrednosti, vendar je v začetku meseca kazalo še precej slabše. Indeksa evropskih obveznic sta v februarju rasla; IBOXX indeks likvidnih podjetniških evro obveznic je zrasel za 0,57 odstotka, IBOXX indeks državnih obveznic pa je februarja pridobil 1,22 odstotka. Podsklad Triglav Evropa je mesec zaključil z 0,2 odstotka višje glede na konec januarja.

Kapitalski trgi so se v primerjavi z lanskim letom precej umirili. In čeprav je prvi val sunkovitega odboja že za nami, nas v prihodnje z občasnimi nihaji verjetno čaka naslednje, bolj umirjeno obdobje rasti.

Mešani podsklad Triglav Evropa je podsklad Krovnega sklada Triglav vzajemni skladi in ga upravlja Triglav DZU, d. o. o., Slovenska 54, Ljubljana. Prospekt Krovnega sklada Triglav vzajemni skladi z vključenimi pravili upravljanja, Izvleček Prospekta in zadnje objavljeno letno ter polletno poročilo, so brezplačno dostopni na spletnih straneh www.triglavskladi.si, sedežu Triglav DZU in pogodbenih partnerjih v času uradnih ur. Podatki o gibanju vrednosti enot premoženja vseh podskladov Krovnega sklada Triglav vzajemni skladi so objavljeni v časopisih Delo, Dnevnik, Večer in Finance. Vrednosti enot podskladov pred 1. 1. 2007 so preračunane v evre po tečaju menjave (1 EUR = 239,64 SIT). Gibanje vrednosti enote se spreminja, zato donosi v preteklosti ne zagotavljajo donosov v prihodnosti. Metodologija izračuna podatkov predstavljenih v mesečnem poročilu najdete na spletnih straneh www.triglavskladi.si. Provizijska politika: maksimalni vstopni stroški do 3 %, izstopni stroški 0 %, upravljalvska provizija 2,5 %, prehod med skladi 0,5 %. Vstopni stroški zmanjšujejo prikazan donos. Osnova za izračun izpostavljenosti (deleža) posamezne naložbe ali skupine naložb v sredstvih podsklada je vrednost sredstev podsklada zmanjšana za vrednost obveznosti iz nakupa vrednostnih papirjev in drugih finančnih instrumentov ter za vrednost obveznosti za vplačana in še ne konvertirana sredstva investitorjev in se uporablja za mesečna poročila, ki veljajo od februarja 2010 dalje.

vzajemni skladi



triglav

DRUŽBA ZA UPRAVLJANJE, d. o. o.

Delniški podsklad Triglav Hitro rastoča podjetja

POROČILO O POSLOVANJU PODSKLADA na dan 26.02.2010

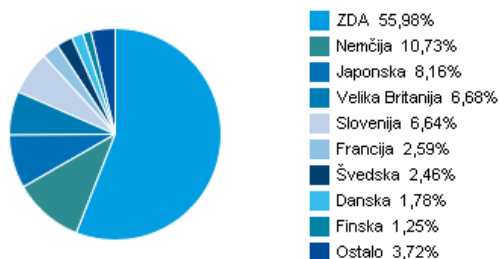
DONOSNOST

V letošnjem letu	1-letna	3-letna
3,80%	28,57%	-27,03%

NALOŽBENA POLITIKA

Triglav Hitro rastoča podjetja je specializiran delniški podsklad, ki bo svoja sredstva vlagal globalno, v manjša podjetja (tržna kapitalizacija med 100 mio in 2 mrd USD), ki imajo veliko potencialno rast, posledično visoko stopnjo rasti dobička ter nadpovprečno pričakovano donosnost. Naložbe v delnice in v enote investicijskih skladov skupaj predstavljajo najmanj 80% vseh sredstev podsklada. Delež naložb z nizko tržno kapitalizacijo ne bo nižji od 50% sredstev podsklada.

Sestava naložb po državah



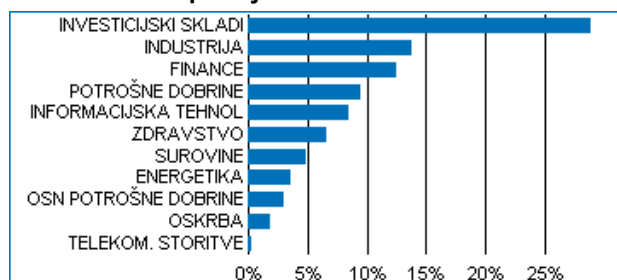
Sestava naložb po vrsti vrednostnih papirjev



Največjih 10 naložb podsklada na dan 26.02.2010

Oznaka naložbe	%
ISHARES S&P SMALLCAP 600	8,75
ISHARES DJ STOXX SMALL 200 DE	8,60
ISHARES MSCI JAPAN SMALL CAP IND	7,21
DEPOZIT PROBANKA D.D.	3,61
DEPOZIT RAIFFEISEN BANKA d.d.	3,54
ISHARES S&P SMALLCAP 600/BARRA G	2,90
PROGRESS SOFTWARE CORP	1,08
UNITED STATIONERS INC	1,04
TOMKINS PLC	0,96
KAYDON CORP	0,94

Sestava naložb po dejavnostih



WWW.TRIGLAVSKLADI.SI

080 10 19

Tel.: 01 300 73 00
Faks: 01 300 73 50

DONOSNOST

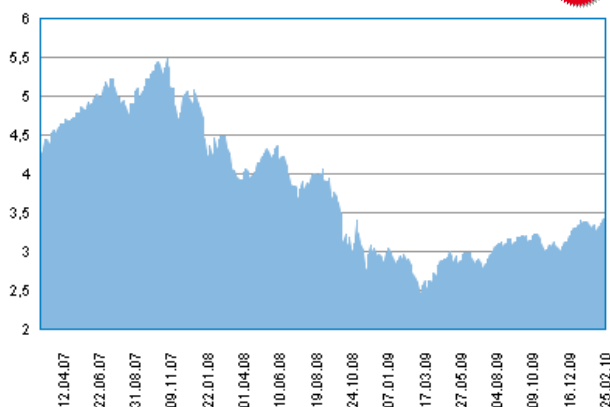
Povprečna tedenska donosnost	0,503%
Standardni odklon	2,366%

PODATKI O PODSKLADU

DATUM USTANOVITVE:	31.8.2006
GEOGRAFSKA USMERITEV:	SVET
NALOŽBENA POLITIKA:	DELNIŠKI PODSKLAD
VELIKOST PODSKLADA:	3,938 mio EUR
OCENA TVEGANOSTI(1-10):	10 - visoko tvegan
VEP (26.02.2010):	3,41 EUR
UPRAVLJAVEC PODSKLADA:	Triglav DZU, mag. Mitja Baša

Prikaz gibanja vrednosti enot premoženja

EUR



Delniški podsklad Triglav Hitro rastoča podjetja je v februarju skladno z gibanji na svetovnih borzah zabeležil porast vrednosti sredstev v višini treh odstotkov. Delniški trgi so v tem mesecu pridno pridobivali na vrednosti predvsem po zaslugi jasnih znakov, da se globalna ekonomija krepi in da je dejansko na poti iz recesije. Drug pozitiven moment so sprejeti ukrepi za reševanje javnofinančnega primanjkljaja Grčije, katere učinkovitost bo morala dokazati do 16. marca. Trenutno smo že krepko v obdobju objav poslovnih rezultatov podjetij za zadnji kvartal lanskega leta, ki dejansko kažejo na boljše ekonomsko aktivnost. Izmed sektorjev sta se najbolj izkazala sektor potrošnih dobrin in informacijske tehnologije, najslabše pa sta se odrezala finančni sektor in osnovne potrošne dobrine. V prihodnjem obdobju analitiki poudarjajo problem vse močnejšega dolarja, ki bo oziroma je že v določeni meri oklestil napovedi oziroma pričakovanja glede rasti prihodkov in dobičkov ameriških podjetij, pri čemer mislim predvsem na izvoznike. Močnejši dolar namreč povzroča, da so ameriški izvozniki dražji in torej manj konkurenčni, kar gre na roko predvsem evropskim izvoznikom. Po donosnosti v februarju merjeno v evro valuti je daleč največjo rast zabeležil ameriški indeks malih podjetij, ki je pridobil 6,4 odstotka, sledi japonski indeks malih podjetij, ki je zrasel za 3,7 odstotka, medtem ko je evropski indeks malih podjetij izgubil 1,9 odstotka.

Delniški podsklad Triglav Hitro rastoča podjetja je podsklad Krovnega sklada Triglav vzajemni skladi in ga upravlja Triglav DZU, d. o. o., Slovenska 54, Ljubljana. Prospekt Krovnega sklada Triglav vzajemni skladi z vključenimi pravili upravljanja, Izvleček Prospekta in zadnje objavljeno letno ter polletno poročilo, so brezplačno dostopni na spletnih straneh www.triglavskladi.si, sedežu Triglav DZU in pogodbenih partnerjih v času uradnih ur. Podatki o gibanju vrednosti enot premoženja vseh podskladov Krovnega sklada Triglav vzajemni skladi so objavljeni v časopisih Delo, Dnevnik, Večer in Finance. Vrednosti enot podskladov pred 1. 1. 2007 so preračunane v evre po tečaju menjave (1 EUR = 239,64 SIT). Gibanje vrednosti enote se spreminja, zato donosi v preteklosti ne zagotavljajo donosov v prihodnosti. Metodologijo izračuna podatkov predstavljenih v mesečnem poročilu najdete na spletnih straneh www.triglavskladi.si. Provizijska politika: maksimalni vstopni stroški do 4%, izstopni stroški 0%, upravljalvska provizija 2,5%, prehod med skladi 0,5%. Vstopni stroški zmanjšujejo prikazan donos. Osnova za izračun izpostavljenosti (delež) posamezne naložbe ali skupine naložb v sredstvih podsklada je vrednost sredstev podsklada zmanjšana za vrednost obveznosti iz nakupa vrednostnih papirjev in drugih finančnih instrumentov ter za vrednost obveznosti za vplačana in še ne konvertirana sredstva investitorjev in se uporablja za mesečna poročila, ki veljajo od februarja 2010 dalje.

POROČILO UPRAVLJALCA PODSKLADA

vzajemni skladi



triglav

DRUŽBA ZA UPRAVLJANJE, d. o. o.

Podsklad Triglav Obvezniški

POROČILO O POSLOVANJU PODSKLADA na dan 26.02.2010

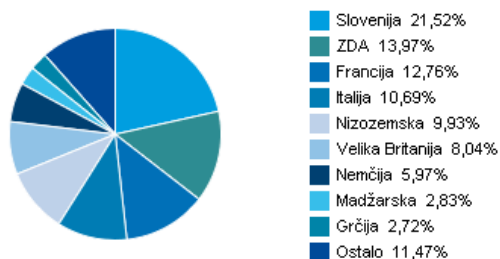
DONOSNOST

V letošnjem letu	1-letna	3-letna
1,10%	7,75%	6,98%

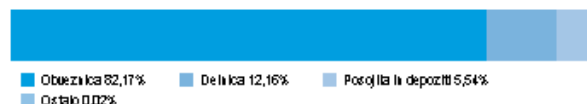
NALOŽBENA POLITIKA

Večino zbranih sredstev bo podsklad nalagal v domače in tuje obveznice z visoko bonitetno oceno ter instrumente denarnega trga (zakladne menice, komercialni zapisi, depoziti). Naložbe v delnice bodo predstavljale le manjši del naložb podsklada. Opredeljena naložbena politika podsklada predstavlja vlagatelju varno naložbo s stabilnimi donosi, ki so odvisni od splošnih tržnih gibanj na slovenskem in evropskem finančnem trgu.

Sestava naložb po državah



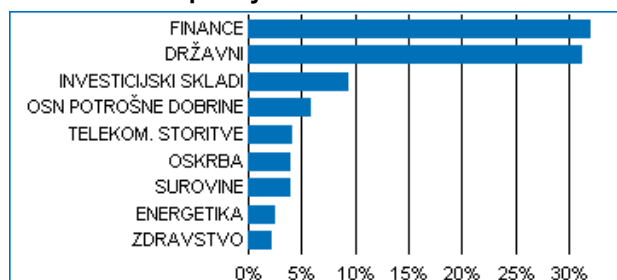
Sestava naložb po vrsti vrednostnih papirjev



Največjih 10 naložb podsklada na dan 26.02.2010

Oznaka naložbe	%
ISHARES S&P EUROPE 350 INDEX FON	3,90
LAFARGE SA	3,78
BUNDESREPUBLIK DEUTSCHLAND	2,56
DEPOZIT RAIFFEISEN BANKA d.d.	2,39
NETHERLANDS GOVER.	2,37
BUONI POLIENALI DEL TES	2,37
BELGIUM KINGDOM	2,23
IMPERIAL TOBACCO FINANCE	2,19
BANK OF AMERICA CORP	2,17
LYXOR ETF EUROMTS 3-5 Y	2,17

Sestava naložb po dejavnostih



WWW.TRIGLAVSKLADI.SI

080 10 19

Tel.: 01 300 73 00
Faks: 01 300 73 50

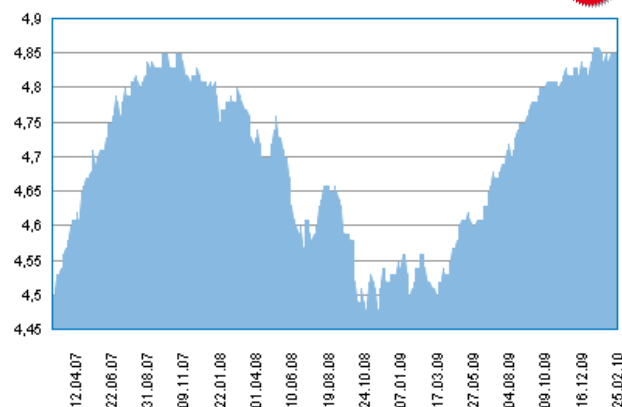
DONOSNOST

Povprečna tedenska donosnost	0,143%
Standardni odklon	0,288%

PODATKI O PODSKLADU

DATUM USTANOVITVE: 27.10.2004
GEOGRAFSKA USMERITEV: SVET
NALOŽBENA POLITIKA: OBVEZNIŠKI PODSKLAD
VELIKOST PODSKLADA: 2,699 mio EUR
OCENA TVEGANOSTI(1-10): 5 - srednje tveganje
VEP (26.02.2010): 4,87 EUR
UPRAVLJAVEC PODSKLADA: Triglav DZU, mag. Simona Kovačič

Prikaz gibanja vrednosti enot premoženja



V mesecu februarju so dolžniški vrednostni papirji v evro območju v povprečju pridobili 0,8 odstotka. Indeks državnih obveznic je zrasel za 1,2 odstotka, indeks likvidnih evro podjetniških obveznic pa 0,6 odstotka. Med državnimi obveznicami so ponovno največ pridobile dolgoročne obveznice z zapadlostjo nad 10 let (zrasle so za 1,5 odstotka), medtem ko so kratkoročne pridobile 0,7 odstotka vrednosti. Volatilnost perifernih držav (predvsem Grčije), katerih javno finančne težave že nekaj mesecev pretresajo finančne trge, se je nadaljevala tudi v tem mesecu. Kljub temu so v povprečju tudi te zabeležile solidno rast.

Pri podjetniških obveznicah pa velja izpostaviti obveznice nefinančnih izdajateljev s solidno bonitetno oceno (v povprečju so zrasle za 0,9 odstotka). Bančne obveznice, ki sestavljajo skoraj polovico indeksa podjetniških obveznic, pa so pridobile le 0,2 odstotka. Slednje gre pripisati mešanim objavam poslovnih rezultatov in predvsem izpostavljenosti evropskega bančnega sektorja do grškega javno finančnega dolga.

Kaj pa delniške naložbe? Evropski delniški indeks S & P Europe 350, ki meri največjih 350 evropskih podjetij po tržni kapitalizaciji, je izgubil 0,4 odstotka; slovenski delniški indeks SBITOP pa kar 4 odstotka. Slednje je, poleg nizke likvidnosti slovenskega kapitalnega trga, povezano z objavami slabih poslovnih rezultatov za preteklo leto.

Podsklad Triglav Obvezniški je podsklad Krovnega sklada Triglav vzajemni skladi in ga upravlja Triglav DZU, d. o. o., Slovenska 54, Ljubljana. Prospekt Krovnega sklada Triglav vzajemni skladi z vključenimi pravili upravljanja, Izvleček Prospekta in zadnje objavljeno letno ter polletno poročilo, so brezplačno dostopni na spletnih straneh www.triglavskladi.si, sedežu Triglav DZU in pogodbenih partnerjih v času uradnih ur. Podatki o gibanju vrednosti enot premoženja vseh podskladov Krovnega sklada Triglav vzajemni skladi so objavljeni v časopisih Delo, Dnevnik, Večer in Finance. Vrednosti enot podskladov pred 1. 1. 2007 so preračunane v evre po tečaju menjave (1 EUR = 239,64 SIT). Gibanje vrednosti enote se spreminja, zato donosi v preteklosti ne zagotavljajo donosov v prihodnosti. Metodologijo izračuna podatkov predstavljenih v mesečnem poročilu najdete na spletnih straneh www.triglavskladi.si. Provizijska politika: maksimalni vstopni stroški do 2 %, izstopni stroški 0 %, upravljalvska provizija 1,25 %, prehod med skladi do 2,0 %. Vstopni stroški zmanjšujejo prikazan donos. Osnova za izračun izpostavljenosti (delež) posamezne naložbe ali skupine naložb v sredstvih podsklada je vrednost sredstev podsklada zmanjšana za vrednost obveznosti iz nakupa vrednostnih papirjev in drugih finančnih instrumentov ter za vrednost obveznosti za vplačana in še ne konvertirana sredstva investitorjev in se uporablja za mesečna poročila, ki veljajo od februarja 2010 dalje.

POROČILO UPRAVLJALCA PODSKLADA

vzajemni skladi



triglav

DRUŽBA ZA UPRAVLJANJE, d. o. o.

Delniški podsklad Triglav Rastoči trgi

POROČILO O POSLOVANJU PODSKLADA na dan 26.02.2010

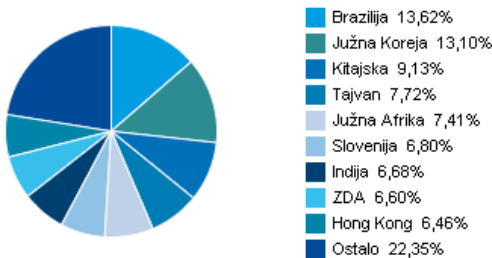
DONOSNOST

V letošnjem letu	1-letna	3-letna
-0,47%	56,97%	-13,19%

NALOŽBENA POLITIKA

Triglav Rastoči trgi je globalni delniški podsklad. Osnovni cilj podsklada je doseganje visokih donosov na osnovi kapitalskih dobičkov in dividend z naložbami pretežno v delnice podjetij na hitro rastočih svetovnih trgih Latinske Amerike, Afrike, Azije in Vzhodne Evrope. Delnice in enote investicijskih skladov skupaj predstavljajo najmanj 85% sredstev podsklada.

Sestava naložb po državah



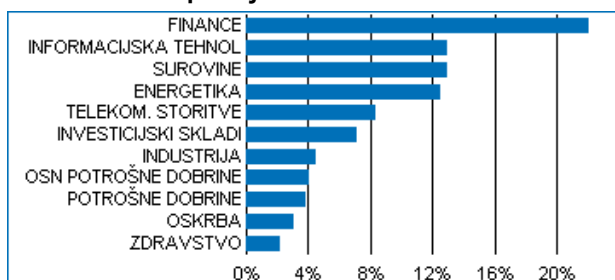
Sestava naložb po vrsti vrednostnih papirjev



Največjih 10 naložb podsklada na dan 26.02.2010

Oznaka naložbe	%
PETROLEO BRASILEIRO S.A.-ADR	4,09
SAMSUNG ELECTRONICS CO LTD	3,96
TAIWAN SEMICONDUCTOR-SP ADR	3,42
CIA VALE DO RIO DOCE	2,67
DEPOZIT RAIFFEISEN BANKA d.d.	2,49
DEPOZIT PROBANKA D.D.	2,48
OAO GAZPROM-SPON ADR	2,38
POSCO	2,34
ITAU UNIBANCO BANCO MULTIPLIO S.A	2,30
INDONESIA FUND INC	2,20

Sestava naložb po dejavnostih



WWW.TRIGLAVSKLADI.SI

080 10 19

Tel.: 01 300 73 00
Faks: 01 300 73 50

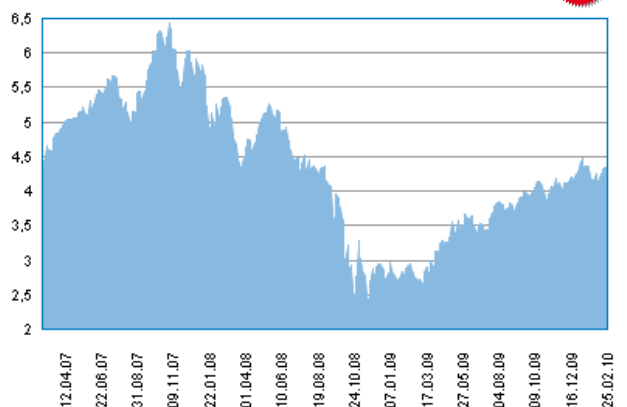
DONOSNOST

Povprečna tedenska donosnost	0,919%
Standardni odklon	2,736%

PODATKI O PODSKLADU

DATUM USTANOVITVE:	25.5.2006
GEOGRAFSKA USMERITEV:	SVET
NALOŽBENA POLITIKA:	DELNIŠKI PODSKLAD
VELIKOST PODSKLADA:	12,768 mio EUR
OCENA TVEGANOSTI(1-10):	8 - visoko tveganje
VEP (26.02.2010):	4,31 EUR
UPRAVLJAVEC PODSKLADA:	Triglav DZU, mag. Rok Bertonec

Prikaz gibanja vrednosti enot premoženja



Delniški podsklad Triglav Rastoči trgi je v mesecu februarju pridobil 2,9 odstotka vrednosti. Tudi najpomembnejši borzni indeksi so mesec zaključili pozitivno, saj je borzni indeks MSCI Emerging Markets pridobil 3,2 odstotka. Najvišje rasti so zabeležili mehiški borzni indeks Mexbol, ki je višje za 9,0 odstotka, ki mu sledijo brazilski indeks Bovespa, ki se je okreplil za 7,0 odstotka, tajski indeks SET z rastjo 6,9 odstotka ter hongkonški indeks HSI z rastjo 5,5 odstotka. Največji padec vrednosti je doživel borzni indeks turških delnic XU100, ki je nižje za 10,0 odstotka, medtem ko je borzni indeks argentinskih podjetij Merval izgubil 2,4 odstotka. Tudi ruske delnice so se v povprečju zmanjšale za 2,0 odstotka. Med delnicami v portfelju so se tokrat najbolj odrezale delnice mehiškega rudarskega podjetja Grupo Mexico (19,8 odstotka), južnoafriškega potrošniškega podjetja Truworths International (17,4 odstotka), kitajskega nepremičninskega podjetja China Overseas Land & Investment (15,5 odstotka), kitajskega energetskega podjetja CNOOC (14,9 odstotka) in brazilskega jeklarskega podjetja Siderurgica Nacional (14,6 odstotka). Na drugi strani so največje izgubile delnice tajvanskega informacijsko-tehnološkega podjetja Siliconware Precision Industries (11,8 odstotka), turške finančne institucije Turkiye Garanti Bankasi (11,6 odstotka), turške finančne institucije Yapi ve Kredi Bankasi (10,1 odstotka) in ruske finančne institucije Sberbank (9,5 odstotka) (vse spremembe so izražene v evrih).

Delniški podsklad Triglav Rastoči trgi je podsklad Krovnega sklada Triglav vzajemni skladi in ga upravlja Triglav DZU, d. o. o., Slovenska 54, Ljubljana. Prospekt Krovnega sklada Triglav vzajemni skladi z vključenimi pravili upravljanja, Izvleček Prospekta in zadnje objavljeno letno ter polletno poročilo, so brezplačno dostopni na spletnih straneh www.triglavskladi.si, sedežu Triglav DZU in pogodbenih partnerjih v času uradnih ur. Podatki o gibanju vrednosti enot premoženja vseh podskladov Krovnega sklada Triglav vzajemni skladi so objavljeni v časopisih Delo, Dnevnik, Večer in Finance. Vrednosti enot podskladov pred 1. 1. 2007 so preračunane v evre po tečaju menjave (1 EUR = 239,64 SIT). Gibanje vrednosti enote se spreminja, zato donosi v preteklosti ne zagotavljajo donosov v prihodnosti. Metodologijo izračuna podatkov predstavljenih v mesečnem poročilu najdete na spletnih straneh www.triglavskladi.si. Provizijska politika: maksimalni vstopni stroški do 3%, izstopni stroški 0%, upravljalvska provizija 2,5%, prehod med skladi 0,5%. Vstopni stroški zmanjšujejo prikazan donos. Osnova za izračun izpostavljenosti (deleža) posamezne naložbe ali skupine naložb v sredstvih podsklada je vrednost sredstev podsklada zmanjšana za vrednost obveznosti iz nakupa vrednostnih papirjev in drugih finančnih instrumentov ter za vrednost obveznosti za vplačana in se ne konvertirana sredstva investitorjev in se uporablja za mesečna poročila, ki veljajo od februarja 2010 dalje.

vzajemni skladi



triglav

DRUŽBA ZA UPRAVLJANJE, d. o. o.

Uravnoreženi podsklad Triglav Renta

POROČILO O POSLOVANJU PODSKLADA na dan 26.02.2010

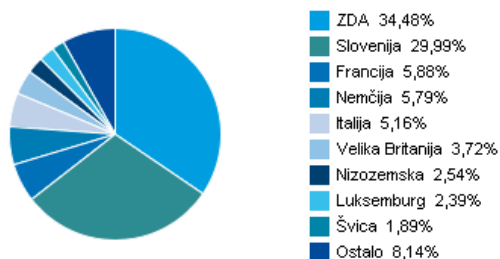
DONOSNOST

V letošnjem letu	1-letna	3-letna
0,75%	16,80%	-10,97%

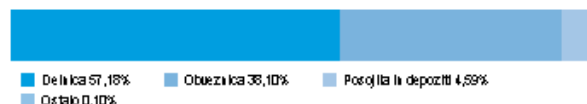
NALOŽBENA POLITIKA

Uravnorežena naložbena politika zagotavlja dolgoročno rast vloženih sredstev s poudarkom na zmanjšanju tveganja, kar omogoča široka razpršitev v tržne delnice predvsem uspešnih slovenskih podjetij ter prvovrstne podjetniške in državne obveznice. Del sredstev je naložen v kratkoročnih netveganih vrednostnih papirjih.

Sestava naložb po državah



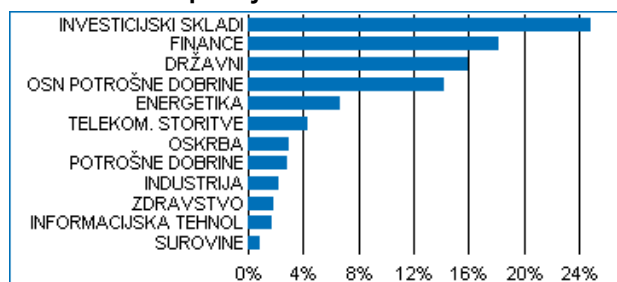
Sestava naložb po vrsti vrednostnih papirjev



Največjih 10 naložb podsklada na dan 26.02.2010

Oznaka naložbe	%
SPDR S & P 500 ETF TRUST	8,29
KRKA D.D. NOVO MESTO	6,49
ISHARES S&P GLOBAL 100 INDEX FU	5,12
ISHARES S&P EUROPE 350 INDEX FON	4,43
PETROL	3,66
MERCATOR POSLOVNI SISTEM D.D.	2,98
TELEKOM SLOVENIJE D.D.	1,86
ISHARES MSCI JAPAN INDEX FUND	1,57
ISHARES MSCI EMERGING MARKETS	1,57
ISHARES MSCI PACIFIC EX-JAPAN	1,56

Sestava naložb po dejavnostih



WWW.TRIGLAVSKLADI.SI

080 10 19

Tel.: 01 300 73 00
Faks: 01 300 73 50

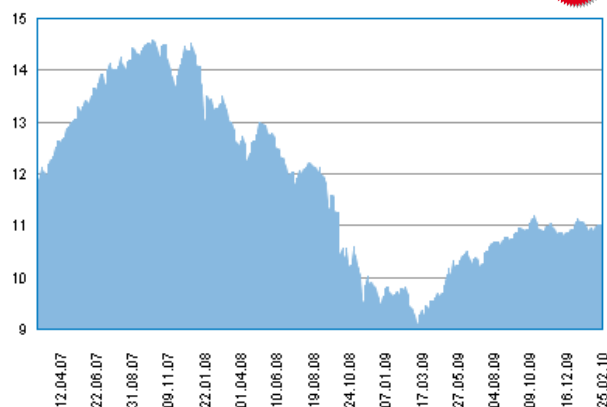
DONOSNOST

Povprečna tedenska donosnost	0,308%
Standardni odklon	1,149%

PODATKI O PODSKLADU

DATUM USTANOVITVE:	13.10.1999
GEOGRAFSKA USMERITEV:	SVET
NALOŽBENA POLITIKA:	URAVNOTEŽENI PODSKLAD
VELIKOST PODSKLADA:	25,343 mio EUR
OCENA TVEGANOSTI(1-10):	6 - srednje tvegan
VEP (26.02.2010):	10,99 EUR
UPRAVLJAVEC PODSKLADA:	Triglav DZU, Gašper Dovč

Prikaz gibanja vrednosti enot premoženja



Tudi s preteklim mesecem so lahko vlagatelji v podsklad Triglav Renta zadovoljni, saj se je vrednost točke povečala. Na pozitivno donosnost so vplivale predvsem naložbe na tuji kapitalistični trgih. Vrednost 1200 največjih svetovnih podjetij po tržni kapitalizaciji se je namreč povečala za 3,4 %. Najbolje so se odrezala ameriška podjetja, deloma tudi zaradi zviševanja vrednosti ameriškega dolarja. Sektorsko gledano so se najbolj odrezali sektorji surovin, informacijske tehnologije in industrije.

Nekoliko manj so s preteklim mesecem lahko zadovoljni slovenski vlagatelji. Mesec so zaznamovali objavljeni rezultati za preteklo poslovno leto, za njih pa lahko rečemo, da so bili pričakovano slabi. Slabše od naših pričakanj se je odrezal predvsem Telekom Slovenije, vrednost delnice pa se je po objavi močno znižala. Precej vrednosti so izgubili tudi lastniki Mercatorja in Nove kreditne banke Maribor, oboji več kot 5 odstotkov.

Tudi na trgu dolžniških vrednostnih papirjev smo bili priča dinamičnemu dogajanju, v celoti gledano pa so tovrstne naložbe pridobile na vrednosti. Tokrat so državne obveznice presegle donosnost podjetniških, predvsem na račun obveznic finančnih izdajateljev, ki sestavljajo skoraj polovico indeksa podjetniških obveznic. Slednje gre pripisati mešanim objavam poslovnih rezultatov in predvsem izpostavljenosti evropskega bančnega do grškega javno finančnega dolga.

Uravnoreženi podsklad Triglav Renta je podsklad Krovnega sklada Triglav vzajemni skladi in ga upravlja Triglav DZU, d. o. o., Slovenska 54, Ljubljana. Prospekt Krovnega sklada Triglav vzajemni skladi z vključenimi pravili upravljanja, Izvleček Prospekta in zadnje objavljeno letno ter polletno poročilo, so brezplačno dostopni na spletnih straneh www.triglavskladi.si, sedežu Triglav DZU in pogodbenih partnerjih v času uradnih ur. Podatki o gibanju vrednosti enot premoženja vseh podskladov Krovnega sklada Triglav vzajemni skladi so objavljeni v časopisih Delo, Dnevnik, Večer in Finance. Vrednosti enot podskladov pred 1. 1. 2007 so preračunane v evre po tečaju menjave (1 EUR = 239,64 SIT). Gibanje vrednosti enote se spreminja, zato donosi v preteklosti ne zagotavljajo donosov v prihodnosti. Metodologijo izračuna podatkov predstavljenih v mesečnem poročilu najdete na spletnih straneh www.triglavskladi.si. Provizijska politika: maksimalni vstopni stroški do 3 %, izstopni stroški 0 %, upravljalvska provizija 2,0 %, prehod med skladi 0,5 %. Vstopni stroški zmanjšujejo prikazan donos. Osnova za izračun izpostavljenosti (deleža) posamezne naložbe ali skupine naložb v sredstvih podsklada je vrednost sredstev podsklada zmanjšana za vrednost obveznosti iz nakupa vrednostnih papirjev in drugih finančnih instrumentov ter za vrednost obveznosti za vplačana in še ne konvertirana sredstva investitorjev in se uporablja za mesečna poročila, ki veljajo od februarja 2010 dalje.

POROČILO UPRAVLJALCA PODSKLADA

vzajemni skladi



triglav

DRUŽBA ZA UPRAVLJANJE, d. o. o.

Delniški podsklad Triglav Steber I

POROČILO O POSLOVANJU PODSKLADA na dan 26.02.2010

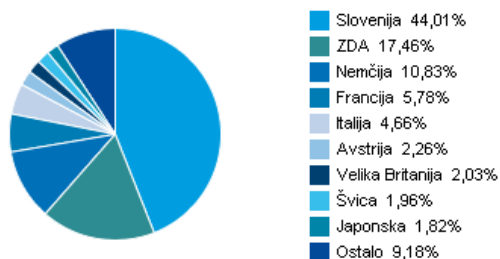
DONOSNOST

V letošnjem letu	1-letna	3-letna
-1,62%	22,45%	-18,93%

NALOŽBENA POLITIKA

Temeljna usmeritev naložbene politike so naložbe v tržne vrednostne papirje, s poudarkom na naložbah v delnice podjetij, ki kotirajo v borzni kotaciji. Prednost imajo naložbe v delnice podjetij, ki so kapitalno močna in za katere pričakujemo v prihodnosti stabilno rast. Tveganje zmanjšujemo z naložbami v obveznice in z razpršenostjo naložb v večje število delnic. Določen del naložb bo v prihodnje usmerjen tudi v tuje vrednostne papirje.

Sestava naložb po državah



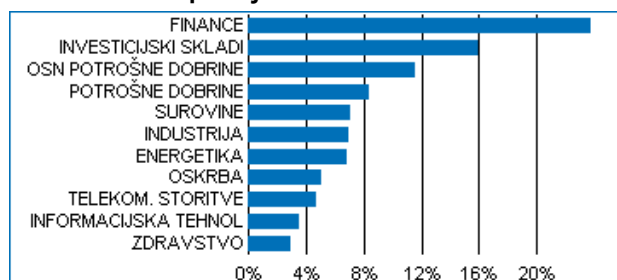
Sestava naložb po vrsti vrednostnih papirjev



Največjih 10 naložb podsklada na dan 26.02.2010

Oznaka naložbe	%
ABANKA D.D.	8,33
KRKA D.D. NOVO MESTO	7,52
NOVA LJUBLJANSKA BANKA D.D.	3,35
LYXOR ETF FTSE MIB	3,03
INDEXCHANGE - DAXEX	2,94
HELIOS DOMŽALE	2,53
PETROL	2,47
SPDR S & P 500 ETF TRUST	2,06
TELEKOM SLOVENIJE D.D.	1,96
NFD 1 INVESTICIJSKI SKLAD D.D.	1,62

Sestava naložb po dejavnostih



WWW.TRIGLAVSKLADI.SI

080 10 19

Tel.: 01 300 73 00
Faks: 01 300 73 50

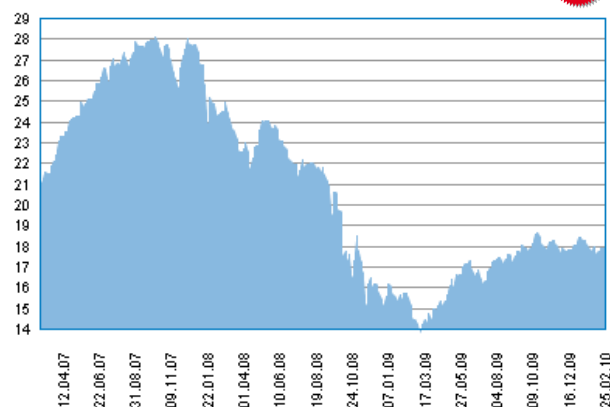
DONOSNOST

Povprečna tedenska donosnost	0,420%
Standardni odklon	1,833%

PODATKI O PODSKLADU

DATUM USTANOVITVE:	8.6.2005
GEOGRAFSKA USMERITEV:	EVROPA
NALOŽBENA POLITIKA:	DELNIŠKI PODSKLAD
VELIKOST PODSKLADA:	325,727 mio EUR
OCENA TVEGANOSTI(1-10):	8 - visoko tvegan (spodnje območje)
VEP (26.02.2010):	17,81 EUR
UPRAVLJAVEC PODSKLADA:	Triglav DZU, Sašo Ivanovič

Prikaz gibanja vrednosti enot premoženja



Upad tečajev svetovnih delnic iz druge polovice januarja se je nadaljeval tudi v prvih dneh februarja, ko so delniški trgi dosegli lokalno dno. Nato se je investicijska klima začela popravljati. Smer trga so poleg makroekonomskih novic oblikovale še objave poslovnih rezultatov, saj je bilo samo v februarju okoli polovica vseh objav za zadnje četrtletje lanskega leta. Okoli 65 odstotkov svetovnih podjetij je objavilo boljše rezultate poslovanja od pričakovanih, čeprav so bila ta v povprečju presežena le za 1,6 odstotka.

Ameriški indeks S&P 500 je merjeno v evrih februarja pridobil okroglih 5 odstotkov, kar je precej bolje od evropskih delnic predvsem zaradi rasti tečaja dolarja. Indeks evropskih delnic S&P Europe 350 je izgubil 0,4 odstotka vrednosti. Slovenska borza pa pod vplivom slabe gospodarske klime v državi in slabih objav poslovanja domačih podjetij še kar izgublja tla pod nogami. Indeks SBI20 je izgubil kar 4 odstotke vrednosti. Podsklad Triglav Steber I je glede na situacijo februar zaključil razmeroma dobro in sicer 0,1 odstotka nižje, glede na konec januarja. Kapitalni trgi so se v primerjavi z lanskim letom precej umirili. In čeprav je prvi val sunkovitega odboja že za nami, nas v prihodnje z občasnimi nihaji verjetno čaka naslednje, bolj umirjeno obdobje rasti.

Delniški podsklad Triglav Steber I je podsklad Krovnega sklada Triglav vzajemni skladi in ga upravlja Triglav DZU, d. o. o., Slovenska 54, Ljubljana. Prospekt Krovnega sklada Triglav vzajemni skladi z vključenimi pravili upravljanja, Izvleček Prospekta in zadnje objavljeno letno ter polletno poročilo, so brezplačno dostopni na spletnih straneh www.triglavskladi.si, sedežu Triglav DZU in pogodbenih partnerjih v času uradnih ur. Podatki o gibanju vrednosti enot premoženja vseh podskladov Krovnega sklada Triglav vzajemni skladi so objavljeni v časopisih Delo, Dnevnik, Večer in Finance. Gibanje vrednosti enote se spreminja, zato donosi v preteklosti ne zagotavljajo donosov v prihodnosti. Metodologijo izračuna podatkov predstavljenih v mesečnem poročilu najdete na spletnih straneh www.triglavskladi.si. Provizijska politika: maksimalni vstopni stroški do 3%, izstopni stroški 0%, upravljaljska provizija 2%, prehod med skladi 0,5%. Vstopni stroški zmanjšujejo prikazan donos. Osnova za izračun izpostavljenosti (delež) posamezne naložbe ali skupine naložb v sredstvih podsklada je vrednost sredstev podsklada zmanjšana za vrednost obveznosti iz nakupa vrednostnih papirjev in drugih finančnih instrumentov ter za vrednost obveznosti za vplačana in še ne konvertirana sredstva investitorjev in se uporablja za mesečna poročila, ki veljajo od februarja 2010 dalje.

POROČILO UPRAVLJALCA PODSKLADA

vzajemni skladi



triglav

DRUŽBA ZA UPRAVLJANJE, d. o. o.

Delniški podsklad Triglav Svetovni

POROČILO O POSLOVANJU PODSKLADA na dan 26.02.2010

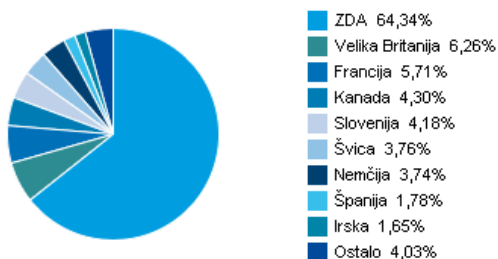
DONOSNOST

V letošnjem letu	1-letna	3-letna
1,68%	31,60%	-23,23%

NALOŽBENA POLITIKA

Osnovni cilj Delniškega podsklada Triglav Svetovni je doseganje visokih donosov na podlagi kapitalskih dobičkov in dividend, ki jih prinašajo največja svetovna podjetja. Naložbe podsklada so globalno usmerjene, in sicer minimalno 85 % sredstev v delnice podjetij in investicijske sklade, ki imajo sedež na razvitih kapitalskih trgih. V nevtralni poziciji podsklad razprši 55 % sredstev v Severno Ameriko, 31 % v Evropo in 14 % v Azijo in Pacifik.

Sestava naložb po državah



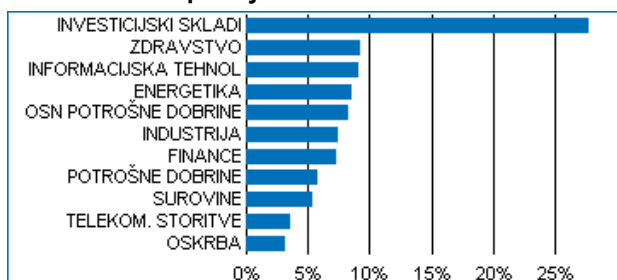
Sestava naložb po vrsti vrednostnih papirjev



Največjih 10 naložb podsklada na dan 26.02.2010

Oznaka naložbe	%
ISHARES MSCI JAPAN INDEX FUND	7,77
FINANCIAL SELECT SECTOR SPDR	6,76
ISHARES MSCI EMERGING MARKETS	3,96
ISHARES MSCI AUSTRALIA INDEX FUN	2,85
DEPOZIT RAIFFEISEN BANKA d.d.	2,66
LYXOR ETF CAC 40 FCP	1,71
ISHARES S&P ASIA 50 INDEX FUND	1,66
ISHARES PLC-IFTSE 100 FUND	1,65
EXXON MOBIL CORP	1,61
APPLE COMPUTER INC	1,52

Sestava naložb po dejavnostih



WWW.TRIGLAVSKLADI.SI

080 10 19

Tel.: 01 300 73 00
Faks: 01 300 73 50

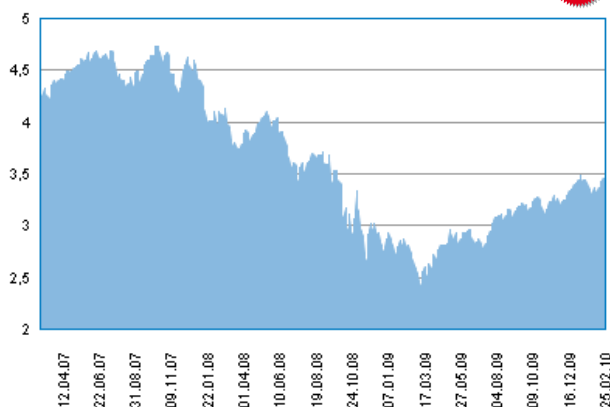
DONOSNOST

Povprečna tedenska donosnost	0,575%
Standardni odklon	2,293%

PODATKI O PODSKLADU

DATUM USTANOVITVE:	25.5.2006
GEOGRAFSKA USMERITEV:	SVET
NALOŽBENA POLITIKA:	DELNIŠKI PODSKLAD
VELIKOST PODSKLADA:	2,130 mio EUR
OČENA TVEGANOSTI(1-10):	7 - srednje tvegan
VEP (26.02.2010):	3,46 EUR
UPRAVLJAVEC PODSKLADA:	Triglav DZU, mag. Mitja Baša

Prikaz gibanja vrednosti enot premoženja



Delniški podsklad Triglav Svetovni je v februarju skladno z gibanji na svetovnih borzah zabeležil precejšen porast vrednosti sredstev v višini 4,2 odstotka. Delniški trgi so v tem mesecu pridno pridobivali na vrednosti predvsem po zaslugi jasnih znakov, da se globalna ekonomija krepi in da je dejansko na poti iz recesije. Drug pozitiven moment so sprejeti ukrepi za reševanje javnofinančnega primanjkljaja Grčije, katere učinkovitost se bo morala dokazati do 16. marca. Trenutno smo že krepko v obdobju objav poslovnih rezultatov podjetij za zadnji kvartal lanskega leta, ki dejansko kažejo na boljše ekonomsko aktivnost. Izmed sektorjev sta se najbolj izkazala sektor potrošnih dobrin in informacijske tehnologije, najslabše pa sta se odrezala finančni sektor in osnovne potrošne dobrine. V prihodnjem obdobju analitiki poudarjajo problem vse močnejšega dolarja, ki bo oziroma je že v določeni meri oklestil napovedi oz. pričakovanja glede rasti prihodkov in dobičkov ameriških podjetij, pri čemer mislim predvsem na izvoznike. Močnejši dolar namreč povzroča, da so ameriški izvozniki dražji in torej manj konkurenčni, kar gre na roko predvsem evropskim izvoznikom. Po donosnosti v februarju merjeno v evro valuti je največjo rast zabeležil osrednji ameriški indeks S&P 500, ki je pridobil 5 odstotkov vrednosti, sledi japonski indeks Nikkei, ki je pridobil 3,2 odstotka vrednosti, medtem ko je evropski indeks S&P Europe 350 izgubil 0,4 odstotka.

Delniški podsklad Triglav Svetovni je podsklad Krovnega sklada Triglav vzajemni skladi in ga upravlja Triglav DZU, d. o. o., Slovenska 54, Ljubljana. Prospekt Krovnega sklada Triglav vzajemni skladi z vključenimi pravili upravljanja, Izvleček Prospekta in zadnje objavljeno letno ter polletno poročilo, so brezplačno dostopni na spletnih straneh www.triglavskladi.si, sedežu Triglav DZU in pogodbenih partnerjih v času uradnih ur. Podatki o gibanju vrednosti enot premoženja vseh podskladov Krovnega sklada Triglav vzajemni skladi so objavljeni v časopisih Delo, Dnevnik, Večer in Finance. Vrednosti enot podskladov pred 1. 1. 2007 so preračunane v evre po tečaju menjaja (1 EUR = 239,64 SIT). Gibanje vrednosti enote se spreminja, zato donosi v preteklosti ne zagotavljajo donosov v prihodnosti. Metodologijo izračuna podatkov predstavljenih v mesečnem poročilu najdete na spletnih straneh www.triglavskladi.si. Provizijska politika: maksimalni vstopni stroški do 3 %, izstopni stroški 0 %, upravljalvska provizija 2,5 %, prehod med skladi 0,5 %. Vstopni stroški zmanjšujejo prikazan donos. Osnova za izračun izpostavljenosti (deleža) posamezne naložbe ali skupine naložb v sredstvih podsklada je vrednost sredstev podsklada zmanjšana za vrednost obveznosti iz nakupa vrednostnih papirjev in drugih finančnih instrumentov ter za vrednost obveznosti za vplačana in še ne konvertirana sredstva investitorjev in se uporablja za mesečna poročila, ki veljajo od februarja 2010 dalje.

POROČILO UPRAVLJALCA PODSKLADA

vzajemni skladi  triglav

DRUŽBA ZA UPRAVLJANJE, d. o. o.

Delniški podsklad Triglav Top sektorji

POROČILO O POSLOVANJU PODSKLADA na dan 26.02.2010

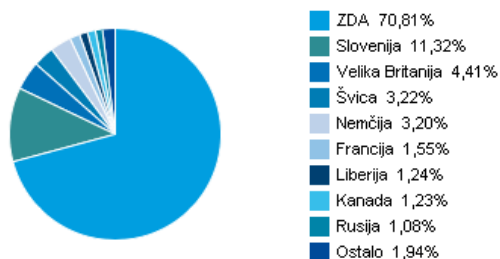
DONOSNOST

V letošnjem letu	1-letna	3-letna
2,57%	29,72%	-25,26%

NALOŽBENA POLITIKA

Osnovni cilj Delniškega podsklada Triglav Top sektorji je doseganje dolgoročne rasti z naložbami, ki so primarno sektorsko usmerjene, in sicer pretežno v delnice podjetij in investicijske sklade, ki kotirajo na ameriškem kapitalskem trgu. Podsklad deluje na podlagi sektorske rotacije in dolgoročnem predvidevanju gospodarskih ciklov in donose ustvarja z investiranjem v gospodarske sektorje največjim potencialom rasti v naslednjih 6 mesecih.

Sestava naložb po državah



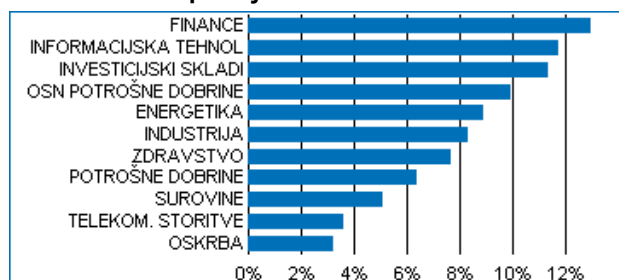
Sestava naložb po vrsti vrednostnih papirjev



Največjih 10 naložb podsklada na dan 26.02.2010

Oznaka naložbe	%
ISHARES S&P GLOBAL FINANCIALS	5,70
SPDR S & P 500 ETF TRUST	5,68
FINANCIAL SELECT SECTOR SPDR	5,67
DEPOZIT RAIFFEISEN BANKA d.d.	4,40
DEPOZIT PROBANKA D.D.	4,18
DEPOZIT VOLKSBANK - LIUDSKA BANK	2,66
ISHARES MSCI JAPAN INDEX FUND	2,60
EXXON MOBIL CORP	2,35
CHEVRON CORP	1,77
WAL-MART STORES INC	1,76

Sestava naložb po dejavnostih



WWW.TRIGLAVSKLADI.SI

080 10 19

Tel.: 01 300 73 00
Faks: 01 300 73 50

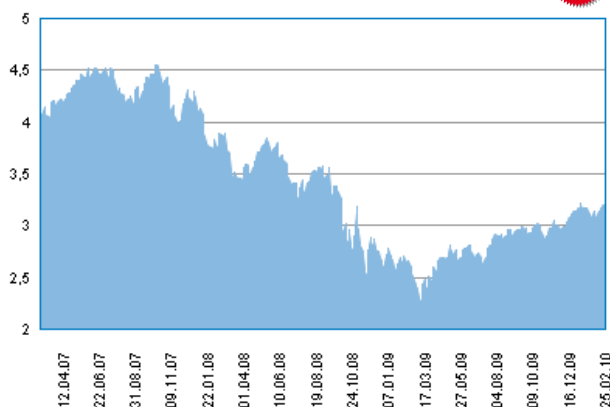
DONOSNOST

Povprečna tedenska donosnost	0,550%
Standardni odklon	2,373%

PODATKI O PODSKLADU

DATUM USTANOVITVE:	25.5.2006
GEOGRAFSKA USMERITEV:	SVET
NALOŽBENA POLITIKA:	DELNIŠKI PODSKLAD
VELIKOST PODSKLADA:	3,071 mio EUR
OCENA TVEGANOSTI(1-10):	8 - visoko tveganje
VEP (26.02.2010):	3,21 EUR
UPRAVLJAVEC PODSKLADA:	Triglav DZU, Jernej Kozlevčar

Prikaz gibanja vrednosti enot premoženja



Po blagem padcu vrednosti najpomembnejših svetovnih indeksov v mesecu januarju smo bili februarja ponovno priča nadaljevanju rasti. Indeksi sicer niso dosegli najvišjih vrednosti iz sredine januarja, kljub temu pa so na mesečni ravni beležili solidne donose. Skladno s takšnimi gibanji je tudi vrednost enote premoženja podsklada Triglav Top sektorji na mesečni ravni pridobila 3,9 odstotka. Makroekonomski podatki svetovnih gospodarskih velesil še naprej potrjujejo okrevanje in povečano gospodarsko aktivnost, uganko pa še vedno predstavlja trg dela v nekaterih državah, saj se nezaposlenost zadržuje na visokih nivojih, obenem pa gospodarstvo še ne ustvarja pričakovanih novih delovnih mest. V februarju je tako indeks svetovnih delnic S&P Global 1200 pridobil 3,4 odstotka, indeks ameriških delnic S&P 500 pa 5 odstotkov, oboje merjeno v evrih. Na mesečnem nivoju sta se najbolje odrezala sektorja surovine, ki je pridobil 5,2 odstotka in sektor industrije, ki je beležil 4,5-odstotno rast. Najslabše pa jo je odnesel sektor oskrbe z 0,1-odstotno rastjo ter sektor telekomunikacije, ki je pridobil 1,3 odstotka vrednosti.

POROČILO UPRAVLJALCA PODSKLADA

Delniški podsklad Triglav Top Sektorji je podsklad Krovnega sklada Triglav vzajemni skladi in ga upravlja Triglav DZU, d. o. o., Slovenska 54, Ljubljana. Prospekt Krovnega sklada Triglav vzajemni skladi z vključenimi pravili upravljanja, Izvleček Prospekta in zadnje objavljeno letno ter polletno poročilo, so brezplačno dostopni na spletnih straneh www.triglavskladi.si, sedežu Triglav DZU in pogodbenih partnerjih v času uradnih ur. Podatki o gibanju vrednosti enot premoženja vseh podskladov Krovnega sklada Triglav vzajemni skladi so objavljeni v časopisih Delo, Dnevnik, Večer in Finance. Vrednosti enot podskladov pred 1. 1. 2007 so preračunane v evre po tečaju menjave (1 EUR = 239,64 SIT). Gibanje vrednosti enote se spreminja, zato donosi v preteklosti ne zagotavljajo donosov v prihodnosti. Metodologija izračuna podatkov predstavljenih v mesečnem poročilu najdete na spletnih straneh www.triglavskladi.si. Provizijska politika: maksimalni vstopni stroški do 3 %, izstopni stroški 0 %, upravljalvska provizija 2,5 %, prehod med skladi 0,5 %. Vstopni stroški zmanjšujejo prikazani donos. Osnova za izračun izpostavljenosti (delež) posamezne naložbe ali skupine naložb v sredstvih podsklada je vrednost sredstev podsklada zmanjšana za vrednost obveznosti iz nakupa vrednostnih papirjev in drugih finančnih instrumentov ter za vrednost obveznosti za vplačana in še ne konvertirana sredstva investitorjev in se uporablja za mesečna poročila, ki veljajo od februarja 2010 dalje.

vzajemni skladi



triglav

DRUŽBA ZA UPRAVLJANJE, d. o. o.