



ALTA
SKLADI

Mesečno poročilo - ALTA SKLADI
(april 2010)

ALTA ASIA
(MP-ASIA.SI)

ALTA AZIJSKI TIGRI
(PUBLIKUM AZIJSKI TIGRI)

ALTA BALKAN
(PUBLIKUM BALKAN)

ALTA BALKAN SELECT
(MP-BALKAN.SI)

ALTA BOND
(PUBLIKUM BOND)

ALTA ENERGY
(MP-ENERGY.SI)

ALTA ENERGY+
(PUBLIKUM ENERGY+)

ALTA EUROSTOCK
(MP-EUROSTOCK.SI)

ALTA GLOBAL
(MP-GLOBAL.SI)

ALTA GOLD
(MP-GOLD.SI)

ALTA HEALTHCARE
(PUBLIKUM HEALTHCARE)

ALTA INDIA
(MP-INDIA.SI)

ALTA INTERNATIONAL
(PUBLIKUM INTERNATIONAL)

ALTA KOMET
(PUBLIKUM KOMET)

ALTA NOVA EVROPA
(PUBLIKUM NOVA EVROPA)

ALTA PLUS
(MP-PLUS.SI)

ALTA PRIMUS
(PUBLIKUM PRIMUS)

ALTA SCI&TECH
(PUBLIKUM SCI&TECH)

ALTA TECH
(MP-TECH.SI)

ALTA TURKEY
(MP-TURKEY.SI)

ALTA USA
(PUBLIKUM USA)

ALTA WATER
(MP-WATER.SI)

April je bil pomemben in zelo zanimiv mesec tako z vidika gibanja delnic podjetij iz finančnega sektorja kot z vidika njegove regulative. Indeks MSCI v aprilu ni dosegel opaznejše spremembe, saj se je dvignil le za dva odstotka. Najbolj sta zrasla indeksa Dow Jones in FTSE 100, sledil pa je japonski Nikkei 225, v negativnem območju pa je mesec sklenil kitajski indeks Shanghai Composite.

V tem času so bile v ospredju finančne novice o prezadolženosti Grčije, tožbi SEC proti Goldman Sachs, poslovnih rezultatih podjetij za prvo četrtletje itn.

Pretekli mesec smo spremljali dogajanje ob tožbi ameriškega regulatorja trga SEC, ki jo je ta vložil proti Goldman Sachs zaradi njegovih aktivnosti, vezanih na izdajo finančnih instrumentov. Ker so bili ti instrumenti vezani na ameriški nepremičninski trg, je njihova vrednost v času recesije zelo padla. SEC Goldmanu Sachs očita, da naj bi svoje stranke zavajal, posledica česar so bile velike izgube (npr. Royal Bank of Scotland in nemška IKB banka sta skupaj izgubili milijardo ameriških dolarjev). Hkrati je hedge sklad John Paulson and Co., ki je sodeloval pri strukturiranju instrumenta (kar javnosti ni bilo razkrito) preko kratkih prodaj tega instrumenta, zaslužil približno milijardo ameriških dolarjev. Čeprav Goldman Sachs obtožbe zanika, je njihova delnica na dan objave tožbe izgubila 13 odstotkov. Tožba je v ospredje postavila vprašanje morale v finančnem sektorju in vodi v zmanjšanje zaupanja vlagateljev zaradi domnevnega zavajanja ene največjih finančnih institucij v ZDA.

Ko so prišle na dan omenjene nepravilnosti, so se ponovno pojavili pozivi k nujnosti finančne reforme, tako je ameriški predsednik Obama 23. aprila v svojem govoru izpostavil nesprejemljivost nekaterih vidikov poslovanja finančnega sektorja na Wall Streetu. Največje finančne institucije je prosil za podporo pri reformi trga kapitala in vzpostavitvi sistema, ki bi preprečil podobne krize in neustrezne načine poslovanja v prihodnje, s tem pa je vrnil zaupanje vlagateljev in pospešil okrevanje svetovnega gospodarstva.

Grčija, ki sta ji bonitetni hiši S & P in Moody's znižali bonitetno oceno, je v aprilu močno vodila dogajanje na kapitalskih trgih. V zadnjih dneh aprila je tako čakala na odobritev reševalnega paketa držav evropske monetarne unije (EMU), ki bo vplival na usodo države v prihodnosti. Članice EMU pred odobritvijo pomoči od Grčije zahtevajo, naj jim predstavi svoje konkretne ukrepe za zmanjšanje zadolženosti. Donosi na grške obveznice so presegli deset odstotkov, donosi na dvoletne obveznice pa so na vrhuncu presegli celo 22 odstotkov.

Grška kriza je vodila v izgubo vrednosti evra v razmerju do drugih valut in celo postavila pod vprašaj prihodnost evra. Članice EMU so se na krizo odzvale dokaj odločno, pri čemer sta Francija in Nemčija prevzeli vlogo pri oblikovanju ukrepov, potrebnih za umiritev razmer. Tako so se

članice skupaj z Mednarodnim denarnim skladom (MDS) začele dogovarjati o obsežnem posojilu Grčiji, hkrati pa od Grčije zahtevale ostre ukrepe, s katerimi bi ta uravnotežila svoje javne finance. Pri sprejetju ukrepov je bila ključna prepričitev širitve krize na druge države članice EMU in hkrati preprečevanje podobne krize v prihodnje.

Ob tem ko je bilo v aprilu kar nekaj bonitetnih ocen znižanih, pa je Moody's zvišal oceno Južne Koreje. Svojo odločitev je utemeljil z dobrimi napovedmi za prihodnje gibanje gospodarstva, in to predvsem kot posledico močnega izvoza in povečanja domače porabe.

V Indiji je centralna banka zvišala obrestno mero za repo in obratni repo, in sicer za 25 bazičnih točk, na 5,25 odstotka (repo) oziroma 3,75 odstotka (obratni repo). Hkrati je povečala delež denarnih rezerv za 25 bazičnih točk, na šest odstotkov. Ta zaostritev denarne politike je bila že druga v zadnjih dveh mesecih in je pretežno rezultat višje inflacije v državi. Kljub temu je centralna banka prepričana, da bodo inflacijo lahko obvladali in do marca 2011 dosegli raven 5,5 odstotka. Ta napoved se zdi močno optimistična, še posebej če upoštevamo, da je trenutna inflacija več kot 9,5-odstotna. Centralna banka je napovedala še gospodarsko rast za naslednje proračunsko leto: ta naj bi preseгла osem odstotkov.

Tudi Kitajska je napovedala restriktivnejšo politiko, predvsem pri financiranju nepremičnin. Z novimi ukrepi so se zvišali začetni polog in obrestne mere pri nakupu druge nepremičnine. Hkrati je zdaj komercialnim bankam omogočeno, da zavrnejo novo nepremičninsko posojilo osebam, ki imajo že dve nepremičnini. Te novice so negativno vplivale na delniški trg, predvsem pa so na dan objave ukrepov strmoglavile delnice podjetij, ki se ukvarjajo z nepremičninami.

INDIJA

V aprilu je indeks Sensex ostal na skoraj isti ravni kot mesec prej z zmerno stopnjo nestabilnosti. Še vedno ostaja nekaj pomislekov o stopnji inflacije, saj se je indeks cen življenjskih potrebščin dvignil na skoraj 9,9 odstotka. Menimo, da je inflacija dosegla svoj vrh in da sledita padec zaradi pozitivnih pričakovanj glede padavin v prihodnjih mesecih, ki bi vodile do boljšega izkoristka kmetijskih pridelkov, in padec ravni cen živilskih proizvodov. Živilski proizvodi imajo namreč največji pomen pri izračunavanju indeksa cen življenjskih potrebščin.

Na kapitalskem trgu so se v tem mesecu še zvišale stopnje obveznih rezerv, in to za 25 bazičnih točk z namenom, da bi omejili inflacijo. Indijska centralna banka si prizadeva, da bi v letu 2011 dosegla 5,5-odstotno inflacijo.

Sezona objav poslovnih izidov podjetij je bila fantastična in boljša od pričakovanj zlasti v finančnem in avtomobilskem sektorju. Večina večjih

in srednjih bank so podale rezultate precej nad pričakovanji, kar kaže na zdravo rast posojil v gospodarstvu.

PRIMUS

Evropski delniški indeksi so po dvomesečni neprekinjeni rasti v aprilu končali v rdečih številkah. Glavni razlog za to je iskati v težavah pri reševanju grškega dolga. Države Evropske unije so bile pripravljene pomagati, vendar so hkrati zahtevale, naj Grčija sprejme nujno potrebne reforme, da Grčija dolgoročno doseže javnofinančno stabilnost. Brez teh težav Grčije bi bilo verjetno stanje kapitalskih trgov na koncu meseca povsem drugačno, saj smo sredi sezone četrtletnih objav poslovnih izidov, ki skoraj vsi po vrsti precej pozitivno odstopajo od pričakovanj analitikov. Upamo, da so dobri poslovni izidi "rezerva" trgov, ko bodo rešene grške težave. Slovenski delniški trg je zaznamovala še vedno skromna likvidnost, razen pri delnici Krke, kjer je bilo zaznано povečano zanimanje tujih portfolio vlagateljev. Omeniti kaže še napoved dokapitalizacije Gorenja; nove delnice se bodo, če bo skupščina potrdila predlog uprave, prodajale po 13,32 EUR.

BOND

April je minil v divjanju grške nevihte. Kmalu potem, ko so se EU, MDS in Grčija dogovorili o denarnem paketu pomoči, če bi ta bila potrebna, je javnost razburila novica, da je grški proračunski primanjkljaj za leto 2009 celo večji od napovedanega. Zaupanje trgov in vlagateljev je v trenutku izpuhtelo, trgovanje z grškimi državnimi obveznicami pa se je za en dan celo popolnoma ustavilo. Varno zavetje smo tako v tem mesecu našli v kakovostnih podjetniških obveznicah, katerih cene se skoraj niso spremenile in lahko rečemo, da je pozitiven trend le nekoliko zajel sapo za nove vzpone na še višje ravni.

KOMET

V aprilu sta turški in korejski indeks dosegla močno rast, mehiški pa je mesec sklenil v šibkem plusu, če spremljamo gibanje v evrih. Večina pozornosti svetovnih vlagateljev je še vedno usmerjena v reševanje zadolžene Grčije in v vprašanje, ali se bo kriza razširila na druge države. Valute nekaterih držav (korejski von, turška lira in mehiški peso) so v aprilu okrepile svojo vrednost, kar je razlog za dober rezultat sklada. Na drugi strani pa so tudi poslovni izidi podjetij dobri, saj so podjetja, katerih delnice zajemajo večje pozicije v portfelju (Samsung Electronics, America Movil, Hynix idr.), objavila dobre rezultate. Proti koncu meseca smo povečevali izpostavljenost korejskemu jeklarju Posco, za katerega menimo, da je prepoceni in da je trg preveč negativno sprejel zvišanje cen vhodnih surovin (železove rude in metalurškega premoga).

TURČIJA

Turški indeks ISE je v aprilu dosegel nekaj več kot štiriodstotno rast, v evrih pa celo več kot osemodstotno. Razlog za krepitev lire glede na

evro je iskati v šibkem evru, ki je posledica pomanjkanja zaupanja tržnih udeležencev v evro zaradi počasnega reševanja grških težav. Razpoloženje med tržnimi udeleženci je bilo še vedno pozitivno, a je v drugi polovici meseca počasi postajalo vse bolj previdno. Vrednotenje trga je še vedno vabljivo, za gibanje indeksa pa bodo ključni razpoloženje na svetovnih trgih in objave poslovnih izidov turških podjetij za prvo četrtletje. Menimo, da je struktura portfelja, ki je naravnana na ciklično okrevanje in v bančnem delu na zviševanje obrestnih mer, ustrezna za trenutno razpoloženje na trgu.

ENERGY

Na področju surovin je opazno še zmeraj podobno gibanje cen nafte in plina, saj plin ni dosegel višje cene prav zaradi naraščajočega števila vrtin in velikih zalog. Pomembni znake na področju rezultatov so vidni pri ameriških podjetjih (oil services), kot sta velikana Halliburton in Schlumberger. Podjetji menita, da večje okrevanje poteka ravno v ZDA, medtem ko naj bi poslovanje zunaj ZDA že doseglo dno, tako pričakujeta močno okrevanje v drugi polovici leta in še v letu 2011. Ker sta oba tovrstna sklada (MP-Energy.si in Eney+) izpostavljeni omenjenima podjetjema, smo imeli v tem mesecu pozitivne donose. Ob tem pa se je konec meseca v mehiškem zalivu zgodila ena največjih ekoloških katastrof, ko je eksplodirala naftna ploščad. Tako se po nekaterih ocenah v morje dnevno izteče za 800 tisoč litrov surove nafte. Zaradi nesreče ameriška vlada do nadaljnjega ne bo dovolila črpanja iz novih vrtin, kar bo kratkoročno vplivalo na manjšo ponudbo in s tem izboljšanje temeljev na trgu črnega zlata. V času pisanja tega komentarja pa je Avstralija napovedala 40-odstotno obdavčitev dobičkov rudarskih družb v letu 2012, kar se je pokazalo tudi na vrednosti delnic rudarskih družb.

WATER

Zaradi izpostavljenosti sklada podjetjem javne oskrbe, ta bolj pomeni defenzivno zgodbo. Tako bodo letos podjetja iz javne oskrbe še naprej dosegala majhne donose predvsem zaradi slabših rezultatov, obetov v prihodnosti (nižje cene elektrike v letih 2010 in 2011) in manjšega industrijskega povpraševanja. V skladu bomo povečali utež podjetjem, ki so neposredno vezani na vodne vire.

GOLD

V aprilu je ravno negotovost na trgih (znižanje bonitetnih ocen Grčiji, Portugalski in Španiji) povzročila rast vrednosti dolarja in zlata. Zlato je tako v evrih pridobilo kar osem odstotkov. Kratkoročno pa bo zaradi okrevanja draguljarskega trga še dosegal pozitivno gibanje, še posebej v Indiji, ki je ena izmed večjih porabnikov zlata. Ob novih tovrstnih novicah iz držav EU bosta tako dolar kot zlato krepila svojo vrednost, s tem pa posledično tudi sklad.

NOVA EVROPA

Na trgih Vzhodne Evrope so se trgi gibali mešano. Najbolje je šlo Srbiji

(9,9 odstotka), Turčiji (8,5 odstotka) in Češki (5,9 odstotka). Rusija je v aprilu izdala 5- in 10-letne obveznice, denominirane v dolarjih z nizko dospelostjo, kar je dalo znak tudi za znižanje premije za tveganje in s tem zopet podporo ruskim delnicam, saj naj bi se cena dolga še naprej zniževala. Ekspanzivno monetarno politiko nadaljuje tudi Madžarska, ki je znižala obrestno mero za 0,25, na 5,25 odstotka. V skladu smo povečali delež uteži v Rusiji in na Madžarskem, obenem pa zmanjšali deleže na Balkanu. Sklad se bo v prihodnje bolj približal primerljivemu indeksu MSCI Eastern Europe.

BALKAN

Balkanski polotok je bil v aprilu v znamenju Grčije. Tamkajšnja gospodarska kriza je povzročila zelo velika nihanja na atenski borzi, borzni indeks pa je v aprilu izgubil 9,6 odstotka. Čeprav se je Grčija z EMU in MDS dogovorila o reševalnem paketu, bo gospodarstvo krizo še dolgo občutilo. Po dolgem času pa je z opaznejšo rastjo nase opozorila Srbija. Tamkajšnji delniški indeks je zrasel za skoraj 10 odstotkov in tako je Beograjska borza postala najdonosnejši trg nekdanje Jugoslavije v tem letu. V Srbiji je centralna banka svojo referenčno obrestno mero ohranila na 8,5 odstotka, glede na trenutno inflacijo (4,7 odstotka) pa za zdaj ne pričakujemo njenega zvišanja. Devizni tečaj dinarja se je po tem, ko je marca prebil mejo 100, v aprilu ustalil na ravni tik pod 100, v tem letu pa je dinar izgubil 3,3 odstotka.

TEHNOLOGIJA

Finančni trgi še naprej ostajajo v pozitivnem trendu. April je bil tako ugoden tudi za delnice tehnoloških podjetij. Večina tehnoloških podjetij je objavila pozitivne podatke o poslovanju v prvem četrtletju. Najbolj pozitivno je presenetil Apple s kar 90-odstotnim povečanjem dobička glede na prvo četrtletje leta 2009. Prodaja računalnikov mac je narasla za 33 odstotkov, iphonor pa za 131 odstotkov. Pri tem je bruto profitno maržo z 39,9 odstotka povečal na 41,7. Dobre rezultate je objavil tudi Intel, ki je prihodke - glede na prvo četrtletje leta 2009 - povečal za 44 odstotkov.

Največjo utež v portfelju trenutno zavzema Cisco, ki zajema benchmark tehnologije. Tudi Cisco je objavil solidne rezultate za prvo četrtletje leta 2010. Podjetje je objavilo, da je opaziti povečano povpraševanje za leto 2010 za večino njegovih segmentov omrežnih izdelkov (stikala, usmerjevalniki) in izdelke za komunikacijo (videokonferenčni sistemi, IP-telefonija), kar je dober znak, da se vlaganje v opremo krepi. Glede gibanja tehnoloških delnic v letu 2010 ostajamo optimisti.

HEALTHCARE

Farmacija je po treh pozitivnih mesecih v letu 2010 v aprilu imela negativno gibanje. Negativni pritisk je posledica predvsem unovčevanja dobičkov vlagateljev in še vedno negotovih vplivov ameriških zdravstvenih reform na poslovanje največjih farmacevtov v letu 2010.

Največjo utež v portfelju ima Johnson & Johnson, ki je reprezentativno podjetje za panogo farmacije in medicinskih pripomočkov. V portfelju imamo še nekaj delnic večjih biotehnologov, ki dosegajo večje, dvoštevlične rasti prodaje glavnih izdelkov in jih ne ovira iztek patentov (Gilead, Celgene, Cephalon), ter nekaj manjših biotehnologov (njihova kapitalizacija je manjša od milijarde ameriških dolarjev), ki imajo možnosti za odobritev novih zdravil in s tem možnost večjega skoka tečaja delnice. Ti so tudi dobra tarča za prevzem, vendar je teh zaradi večjega tveganja manj (največ dva odstotka portfelja).

AZIJA

Negativen vpliv Grčije se je prenesel tudi na borzno dogajanje v Aziji, saj so bili donosi v regiji precej mešani, res pa je, da je večina indeksov, izraženih v evrih, mesec končala pozitivno. Izjemi sta bili kitajski in tajski notranji trg, prvi zaradi dodatnih omejitev na nepremičninskem trgu (prepoved hipotekarnih kreditov za tretjo nepremičnino) in na splošno skrbi zaradi vodenja ekonomske politike, drugi pa zaradi še vedno trajajočih, tudi nasilnih protestov proti trenutni vladi. Objavljeni so bili tudi prvi podatki o gospodarski rasti v prvem četrtletju leta 2010. Tako je kitajsko gospodarstvo na letni ravni zrastle za 11,9 odstotka, singapursko pa celo za 13,1 odstotka. Zaradi politične negotovosti na Tajskem smo prodali vrednostne papirje tajske banke Bangkok, nekoliko pa povečali delež Singapurja in Japonske.

GLOBAL

Glavna novica, ki je v aprilu vodila gibanje delniških trgov, je bila možnost, da Grčija ne bi izpolnila obveznosti na svoj državni dolg. Čeprav Grčija zajema le majhen delež gospodarstva EU, so njene težave povzročile zaskrbljenost glede stanja na Irskem, Portugalskem in v Španiji. Hkrati so nekateri začeli dvomiti tudi o prihodnosti evropske monetarne unije. Že tako šibak bančni sektor je pod še večjim pritiskom, saj je SEC objavil, da je začel preiskavo, ki naj bi ugotovila, ali je Goldman Sachs namenoma prirejal podatke pri prodaji strukturiranih vrednostnih papirjev. Dobri podatki so prihajali predvsem pri objavah korporativnih rezultatov, saj so veliki, na primer Apple, Citigroup, Harley Davidson in MAN, vsi presegli pričakovanja trga. Pozitivni izidi podjetij nudijo jasno podobo, da je svetovno gospodarstvo na dobri poti k popolnemu izboljšanju. Dodatno pa bo boljša dobičkonosnost večine podjetij spodbudila večje zaposlovanje, kar bo še dodatno spodbudilo gospodarsko rast.

USA

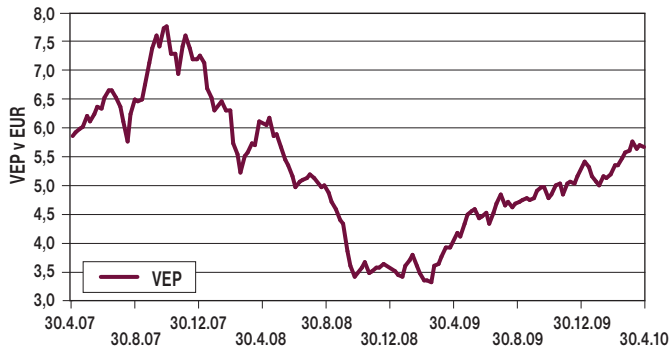
Težave evrskega območja, še posebno Grčije, so povzročile, da je dolar v aprilu proti evru močno pridobil. Že tako šibak bančni sektor je pod še večjim pritiskom, saj je SEC objavil, da je začel preiskavo, ki naj bi ugotovila, ali je Goldman Sachs namenoma prirejal podatke pri prodaji strukturiranih vrednostnih papirjev. Dobri podatki so prihajali predvsem pri objavah korporativnih rezultatov, saj so veliki, na primer

Apple, Citigroup, Harley Davidson in MAN, vsi presegli pričakovanja trga. Pozitivni rezultati nudijo jasno podobo, da je svetovno gospodarstvo na dobri poti k popolnemu izboljšanju. Dodatno pa bo boljša dobičkonosnost večine podjetij spodbudila večje zaposlovanje, kar bo še dodatno spodbudilo gospodarsko rast.

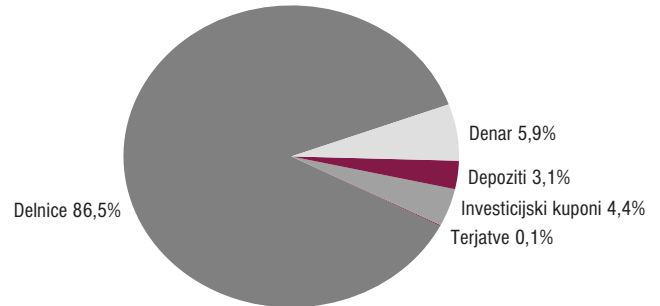
Poročilo o poslovanju vzajemnega sklada ALTA ASIA (MP-ASIA.SI)

(april 2010)

Gibanje VEP vzajemnega sklada ALTA ASIA (MP-ASIA.SI)
od 30. 4. 2007 do 30. 4. 2010



Struktura premoženja vzajemnega sklada ALTA ASIA
(MP-ASIA.SI) po vrsti naložb (v %) na dan 30. 4. 2010



Deset največjih naložb vzajemnega sklada ALTA ASIA
(MP-ASIA.SI) na dan 31. 1. 2010

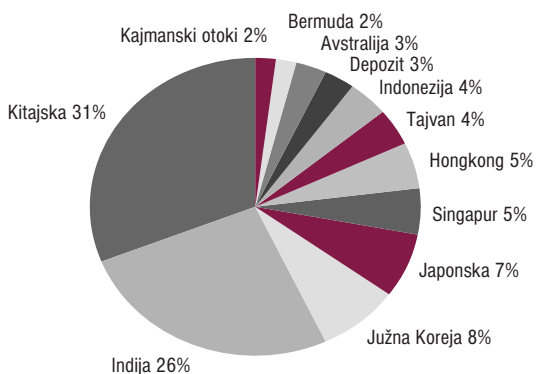
Vzajemni sklad	ČVS na dan 30.4.2010 (v EUR)
ALTA ASIA	19.303.275,82

Sprememba vrednosti (%)	V tekočem letu	V zadnjih 12-ih mes.	V zadnjih 36-ih mes.
ALTA ASIA	8,67	44,16	-2,31

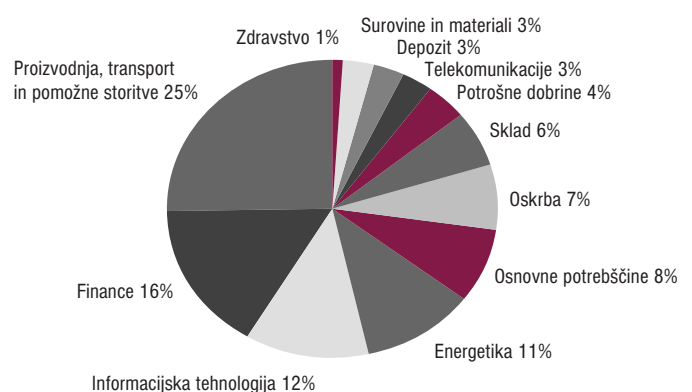
V zadnjih 12-ih mesecih	ALTA ASIA
Standardni odklon tedenske donosnosti (%)	2,507
Povprečna tedenska donosnost (%)	0,741

Št.	Ime VP	Kratko ime VP	Delež (%)
1	AXIS BANK LTD	AXSB IN	4,93
2	BHARAT HEAVY ELECTRICALS	BHEL IN	4,48
3	DEPOZIT	DEPOZIT	3,73
4	TBEA CO LTD	CLSA 109-A CH	3,51
5	INFOSYS TECHNOLOGIES LTD	INFO IN	3,33
6	CNOOC Ltd.	883 HK	3,26
7	DABUR INDIA LIMITED	DABUR IN	3,21
8	PETROCHINA COMPANY LTD	857 HK	3,15
9	BHARTI AIRTEL LIMITED	BHARTI IN	3,00
10	RELIANCE INDUSTRIES LIMITED	RIL IN	2,98

Struktura naložb vzajemnega sklada ALTA ASIA (MP-ASIA.SI)
po državah (v %) na dan 30. 4. 2010



Struktura naložb vzajemnega sklada ALTA ASIA (MP-ASIA.SI)
po dejavnosti (v %) na dan 30. 4. 2010



Metodologija izračunov

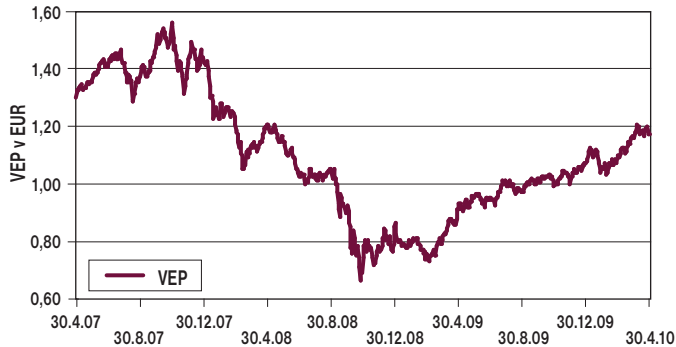
Poslovanje vzajemnega sklada ALTA ASIA (MP-ASIA.SI) nadzira Agencija za trg vrednostnih papirjev. / Zgodovinski podatki o donosih ne zagotavljajo donosov v prihodnosti. / Vlagatelji lahko brezplačno prejmejo celotno besedilo prospekta z vključenimi pravili upravljanja ter izvleček prospekta na sedežu družbe oziroma vseh vpisnih mestih. / Besedilo je pripravila MP, Poteza, Publikum, družba za upravljanje d.d.

[▲ Nazaj na kazalo](#)

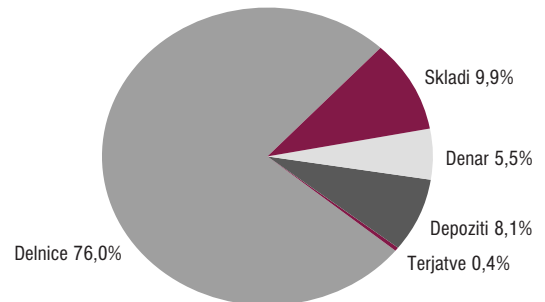
Poročilo o poslovanju vzajemnega sklada ALTA AZIJSKI TIGRI (PUBLIKUM AZIJSKI TIGRI)

(april 2010)

Gibanje VEP vzajemnega sklada ALTA AZIJSKI TIGRI
(PUBLIKUM AZIJSKI TIGRI) od 30. 4. 2007 do 30. 4. 2010



Struktura premoženja vzajemnega sklada ALTA AZIJSKI TIGRI
(PUBLIKUM AZIJSKI TIGRI) po vrsti naložb (v %) na dan 30. 4. 2010



Deset največjih naložb vzajemnega sklada ALTA AZIJSKI TIGRI
(PUBLIKUM AZIJSKI TIGRI) na dan 31. 1. 2010

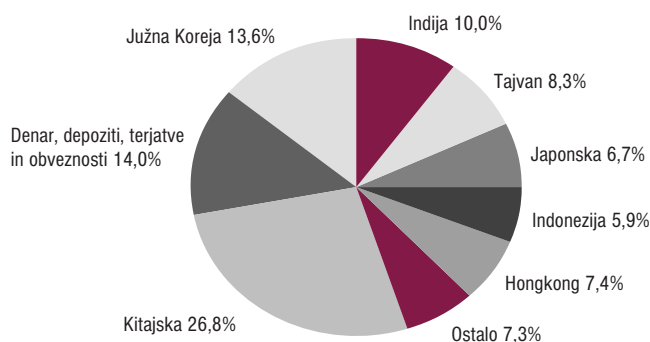
Vzajemni sklad	ČVS na dan 30.4.2010 (v EUR)
ALTA AZIJSKI TIGRI	3.023.965,31

Sprememba vrednosti (%)	V tekočem letu	V zadnjih 12-ih mes.	V zadnjih 36-ih mes.
ALTA AZIJSKI TIGRI	7,87	32,80	-9,93

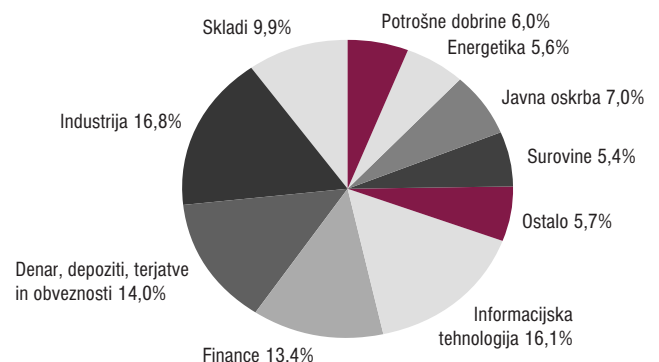
V zadnjih 12-ih mesecih		ALTA AZIJSKI TIGRI
Standardni odklon tedenske donosnosti (%)		1,907
Povprečna tedenska donosnost (%)		0,565

Št.	Ime VP	Kratko ime VP	Delež (%)
1	ISHARES BSE SENSEX INDIA	2836 HK	6,62
2	DEPOZIT (NOVA KBM)	DEPOZIT	4,50
3	BOCI PRUDENTIAL-CSI CHINA TRACKER FUND	2827 HK	4,23
4	DEPOZIT (NOVA KBM)	DEPOZIT	3,56
5	SAMSUNG ELECTRONICS CO LTD	005930 KS	3,26
6	CHINA SHENHUA ENERGY CO LTD	1088 HK	2,88
7	BANK OF CHINA	3988 HK	2,61
8	CHINA DONGXIANG GROUP CO	3818 HK	2,61
9	XINAO GAS HOLDINGS	2688 HK	2,55
10	CNOOC LTD.	883 HK	2,51

Struktura naložb vzajemnega sklada ALTA AZIJSKI TIGRI
(PUBLIKUM AZIJSKI TIGRI) po državah (v %) na dan 30. 4. 2010



Struktura naložb vzajemnega sklada ALTA AZIJSKI TIGRI
(PUBLIKUM AZIJSKI TIGRI) po dejavnosti (v %) na dan 30. 4. 2010



Metodologija izračunov

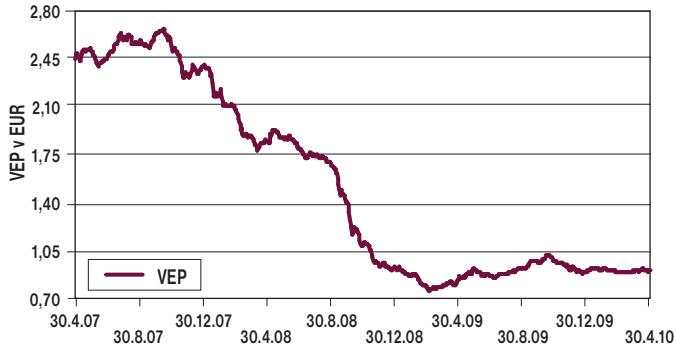
Poslovanje vzajemnega sklada ALTA AZIJSKI TIGRI (PUBLIKUM AZIJSKI TIGRI) nadzira Agencija za trg vrednostnih papirjev. / Zgodovinski podatki o donosih ne zagotavljajo donosov v prihodnosti. / Vlagatelji lahko brezplačno prejmejo celotno besedilo prospekta z vključenimi pravili upravljanja ter izvleček prospekta na sedežu družbe oziroma vseh vpisnih mestih. / Besedilo je pripravila MP, Poteza, Publikum, družba za upravljanje d.d.

[▲ Nazaj na kazalo](#)

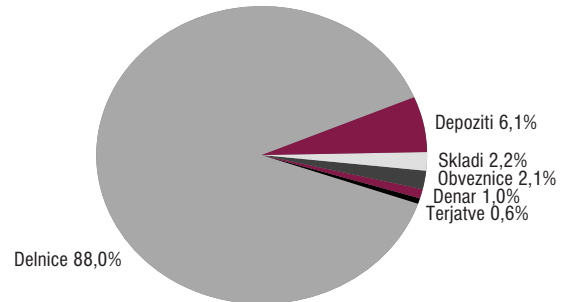
Poročilo o poslovanju vzajemnega sklada ALTA BALKAN (PUBLIKUM BALKAN)

(april 2010)

Gibanje VEP vzajemnega sklada ALTA BALKAN
(PUBLIKUM BALKAN) od 30. 4. 2007 do 30. 4. 2010



Struktura premoženja vzajemnega sklada ALTA BALKAN
(PUBLIKUM BALKAN) po vrsti naložb (v %) na dan 30. 4. 2010



Deset največjih naložb vzajemnega sklada ALTA BALKAN
(PUBLIKUM BALKAN) na dan 31. 1. 2010

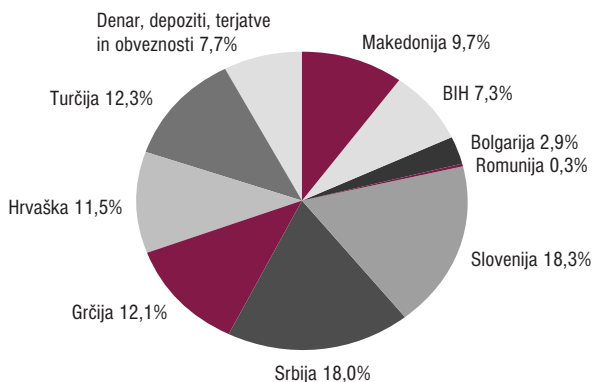
Vzajemni sklad	ČVS na dan 30.4.2010 (v EUR)
ALTA BALKAN	25.834.264,67

Sprememba vrednosti (%)	V tekočem letu	V zadnjih 12-ih mes.	V zadnjih 36-ih mes.
ALTA BALKAN	-0,16	11,45	-62,86

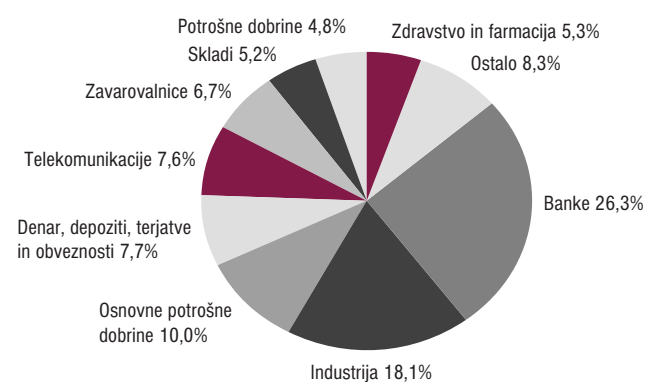
V zadnjih 12-ih mesecih	ALTA BALKAN
Standardni odklon tedenske donosnosti (%)	1,687
Povprečna tedenska donosnost (%)	0,223

Št.	Ime VP	Kratko ime VP	Delež (%)
1	KOMERCIJALNA BANKA SKOPJE	KMB MK	8,12
2	DEPOZIT (SPARKASSE)	DEPOZIT	5,33
3	POZAVAROVALNICA SAVA	POSR	5,07
4	NOVA LJUBLJANSKA BANKA	NLB	4,45
5	DEPOZIT (NOVA KBM)	DEPOZIT	4,31
6	NOVA KREDITNA BANKA MARIBOR	KBMR	3,31
7	LUKA PLOČE	LKPC-R-A	3,00
8	HELLENIC TELECOMMUNICATIONS ORGANIZATION	HTO GA	2,86
9	ENERGOPROJEKT HOLDING	ENHL SG	2,83
10	ADRIS GRUPA	ADRSPA CZ	2,52

Struktura naložb vzajemnega sklada ALTA BALKAN
(PUBLIKUM BALKAN) po državah (v %) na dan 30. 4. 2010



Struktura naložb vzajemnega sklada ALTA BALKAN
(PUBLIKUM BALKAN) po dejavnosti (v %) na dan 30. 4. 2010



Metodologija izračunov

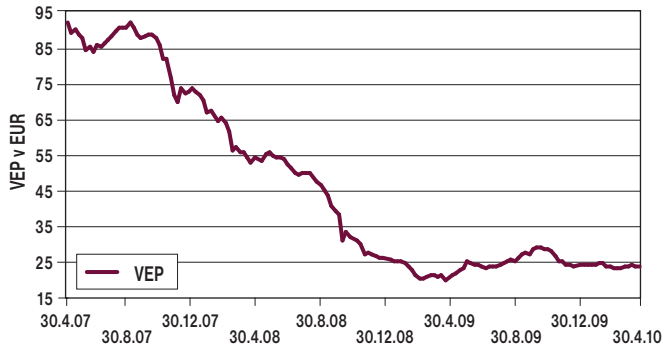
Poslovanje vzajemnega sklada ALTA BALKAN (PUBLIKUM BALKAN) nadzira Agencija za trg vrednostnih papirjev. / Zgodovinski podatki o donosih ne zagotavljajo donosov v prihodnosti. / Vlagatelji lahko brezplačno prejmejo celotno besedilo prospekta z vključenimi pravili upravljanja ter izvleček prospekta na sedežu družbe oziroma vseh vpisnih mestih. / Besedilo je pripravila MP, Poteza, Publikum, družba za upravljanje d.d.

[▲ Nazaj na kazalo](#)


Poročilo o poslovanju vzajemnega sklada ALTA BALKAN SELECT (MP-BALKAN.SI)

(april 2010)

Gibanje VEP vzajemnega sklada ALTA BALKAN SELECT (MP-BALKAN.SI) od 30. 4. 2007 do 30. 4. 2010



Struktura premoženja vzajemnega sklada ALTA BALKAN SELECT (MP-BALKAN.SI) po vrsti naložb (v %) na dan 30. 4. 2010



Deset največjih naložb vzajemnega sklada ALTA BALKAN SELECT (MP-BALKAN.SI) na dan 31. 1. 2010

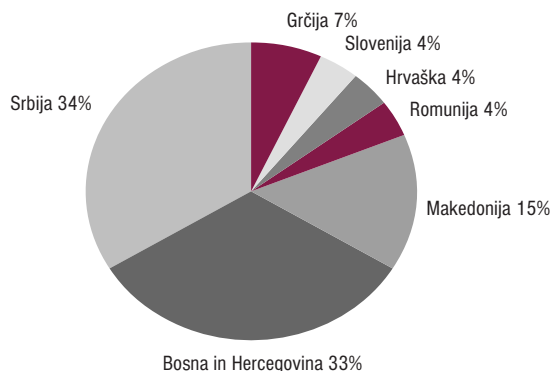
Vzajemni sklad	ČVS na dan 30.4.2010 (v EUR)
ALTA BALKAN SELECT	7.547.866,95

Sprememba vrednosti (%)	V tekočem letu	V zadnjih 12-ih mes.	V zadnjih 36-ih mes.
ALTA BALKAN SELECT	-2,50	19,23	-73,34

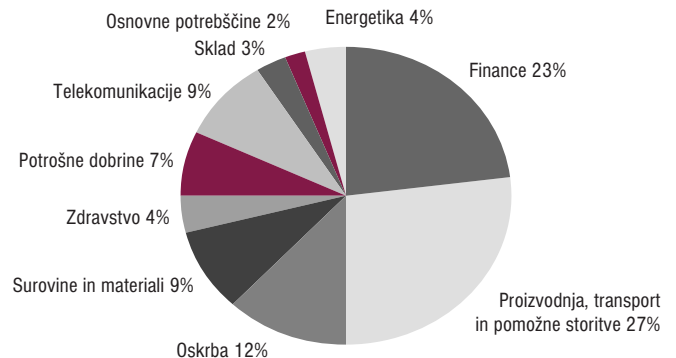
V zadnjih 12-ih mesecih	ALTA BALKAN SELECT
Standardni odklon tedenske donosnosti (%)	2,785
Povprečna tedenska donosnost (%)	0,240

Št.	Ime VP	Kratko ime VP	Delež (%)
1	GP BOSNA D.D	GPBSRK3 BT	9,20
2	ALAS HOLDING A.D.NOVI SAD	ZONE SG	7,55
3	TELEKOM SRPSKE AD BANJA LUKA	TLKM-R-A	5,36
4	METALAC	MTLC SG	5,35
5	NOVA BANJALUČKA BANKA AD BANJA LUKA	NBLBRB BK	4,87
6	KOMERCIJALNA BANKA AD SKOPJE	KMB MK	4,84
7	ENERGOPROJEKT HOLDING AD	ENHL SG	4,08
8	POLJOPRIVREDNA BANKA AGROBANKA A.D.	AGBN SG	3,82
9	AGROINDUSTRIJSKO KOMERCIJALNA BANKA A.D.	AIKB SG	3,71
10	MAKPETROL AD SKOPJE	MPT MS	3,61

Struktura naložb vzajemnega sklada ALTA BALKAN SELECT (MP-BALKAN.SI) po državah (v %) na dan 30. 4. 2010



Struktura naložb vzajemnega sklada ALTA BALKAN SELECT (MP-BALKAN.SI) po dejavnosti (v %) na dan 30. 4. 2010



Metodologija izračunov

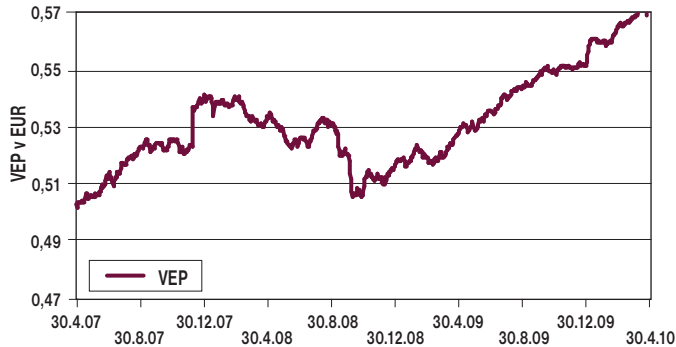
Poslovanje vzajemnega sklada ALTA BALKAN SELECT (MP-BALKAN.SI) nadzira Agencija za trg vrednostnih papirjev. / Zgodovinski podatki o donosih ne zagotavljajo donosov v prihodnosti. / Vlagatelji lahko brezplačno prejmejo celotno besedilo prospekta z vključenimi pravili upravljanja ter izvleček prospekta na sedežu družbe oziroma vseh vpisnih mestih. / Besedilo je pripravila MP, Poteza, Publikum, družba za upravljanje d.d.

[▲ Nazaj na kazalo](#)

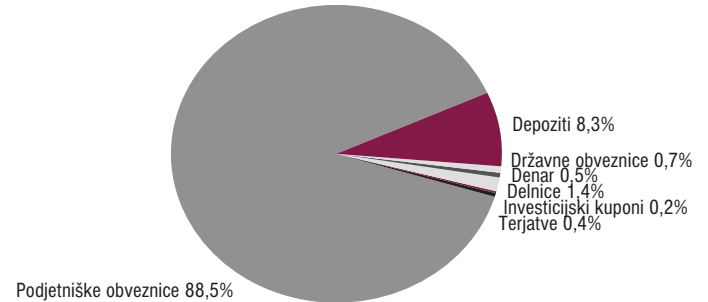
Poročilo o poslovanju vzajemnega sklada ALTA BOND (PUBLIKUM BOND)

(april 2010)

Gibanje VEP vzajemnega sklada ALTA BOND (PUBLIKUM BOND) od 30. 4. 2007 do 30. 4. 2010



Struktura premoženja vzajemnega sklada ALTA BOND (PUBLIKUM BOND) po vrsti naložb (v %) na dan 30. 4. 2010



Deset največjih naložb vzajemnega sklada ALTA BOND (PUBLIKUM BOND) na dan 31. 1. 2010

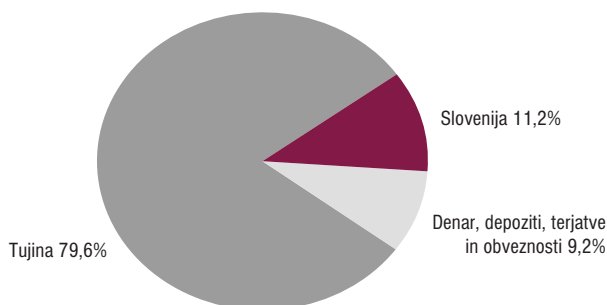
Št.	Ime VP	Kratko ime VP	Delež (%)
1	DEPOZIT (NOVA KBM)	DEPOZIT	5,01
2	TELEKOM SLOVENIJE OBVEZNICE	TLSGSV 4.875	3,76
3	BASF AG OBVEZNICE	BASGR4	3,63
4	DEUTSCHE TELEKOM OBVEZNICE	DT 4	3,57
5	DEUTSCHE POST OBVEZNICE	DPW 4.875	3,54
6	SCHNEIDER ELECTRIC OBVEZNICE	SUPF 4 1/2 01/17/14	3,52
7	VODAFONE OBVEZNICE	VOD 4	3,45
8	FRANCE TELEKOM OBVEZNICE	FRTEL 3 5/8 10/15	3,44
9	DEPOZIT (SPARKASSE)	DEPOZIT	3,37
10	DEUTSCHE BANK OBVEZNICE	DB 5	3,35

Vzajemni sklad	ČVS na dan 30.4.2010 (v EUR)
ALTA BOND	12.889.228,37

Sprememba vrednosti (%)	V tekočem letu	V zadnjih 12-ih mes.	V zadnjih 36-ih mes.
ALTA BOND	3,48	8,30	13,42

V zadnjih 12-ih mesecih	ALTA BOND
Standardni odklon tedenske donosnosti (%)	0,336
Povprečna tedenska donosnost (%)	0,154

Struktura naložb vzajemnega sklada ALTA BOND (PUBLIKUM BOND) po državah (v %) na dan 30. 4. 2010



Metodologija izračunov

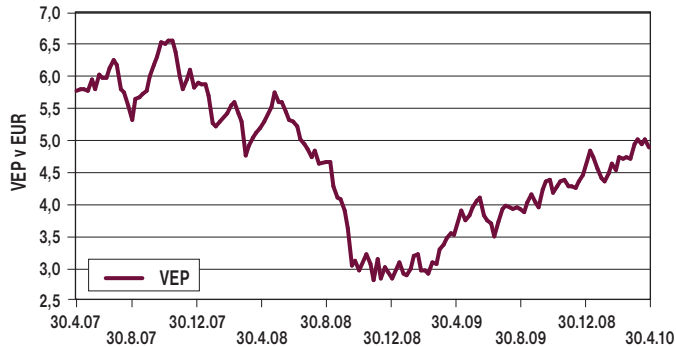
Poslovanje vzajemnega sklada ALTA BOND (PUBLIKUM BOND) nadzira Agencija za trg vrednostnih papirjev. / Zgodovinski podatki o donosih ne zagotavljajo donosov v prihodnosti. / Vlagatelji lahko brezplačno prejmejo celotno besedilo prospekta z vključenimi pravili upravljanja ter izvleček prospekta na sedežu družbe oziroma vseh vpisnih mestih. / Besedilo je pripravila MP, Poteza, Publikum, družba za upravljanje d.d.

[▲ Nazaj na kazalo](#)

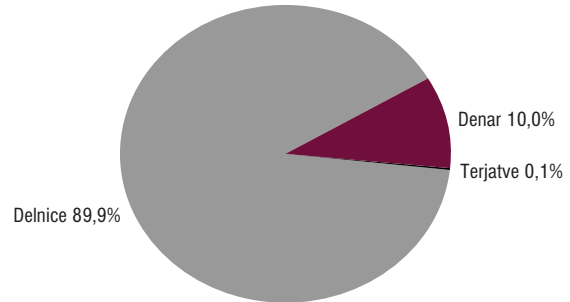
Poročilo o poslovanju vzajemnega sklada ALTA ENERGY (MP-ENERGY.SI)

(april 2010)

Gibanje VEP vzajemnega sklada ALTA ENERGY (MP-ENERGY.SI)
od 30. 4. 2007 do 30. 4. 2010



Struktura premoženja vzajemnega sklada ALTA ENERGY
(MP-ENERGY.SI) po vrsti naložb (v %) na dan 30. 4. 2010



Deset največjih naložb vzajemnega sklada ALTA ENERGY
(MP-ENERGY.SI) na dan 31. 1. 2010

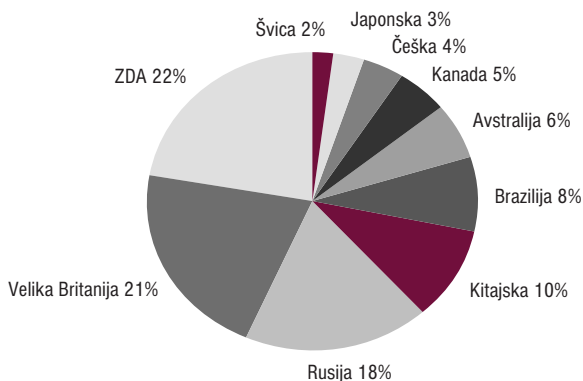
Vzajemni sklad	ČVS na dan 30.4.2010 (v EUR)
ALTA ENERGY	2.851.454,52

Sprememba vrednosti (%)	V tekočem letu	V zadnjih 12-ih mes.	V zadnjih 36-ih mes.
ALTA ENERGY	8,93	37,83	-12,72

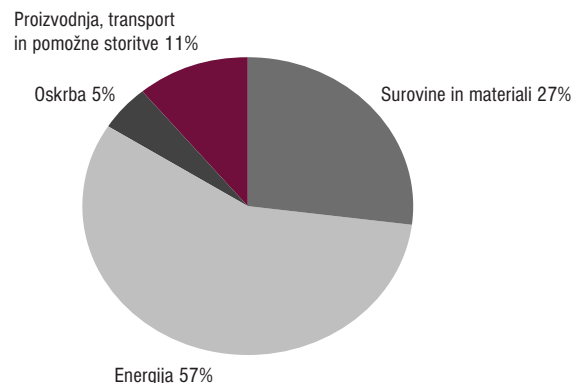
V zadnjih 12-ih mesecih	ALTA ENERGY
Standardni odklon tedenske donosnosti (%)	3,466
Povprečna tedenska donosnost (%)	0,683

Št.	Ime VP	Kratko ime VP	Delež (%)
1	PETROCHINA COMPANY LTD	857 HK	6,26
2	SCHLUMBERGER LTD	SLB US	5,78
3	VALE SA-SP ADR	VALE US	5,34
4	THOMPSON CREEK METALS CO INC	TCM CN	5,01
5	BG GROUP PLC	BG/ LN	4,90
6	BAKER HUGHES INC	BHI US	4,69
7	NOBLE CORP	NE US	4,68
8	HALLIBURTON CO	HAL US	4,44
9	JSC MMC NORILSK NICKEL ADR	NNIA GR	4,20
10	RIO TINTO PLC	RIO LN	4,14

Struktura naložb vzajemnega sklada ALTA ENERGY
(MP-ENERGY.SI) po državah (v %) na dan 30. 4. 2010



Struktura naložb vzajemnega sklada ALTA ENERGY
(MP-ENERGY.SI) po dejavnosti (v %) na dan 30. 4. 2010



Metodologija izračunov

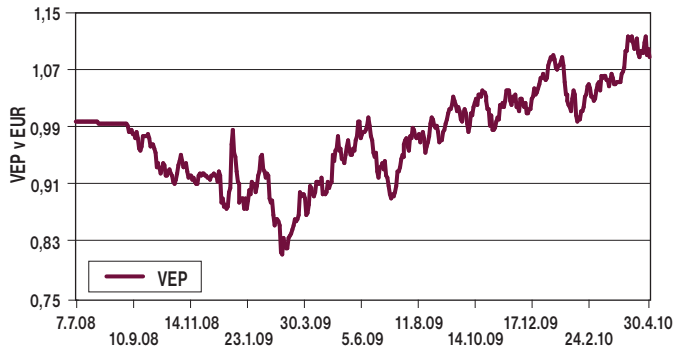
Poslovanje vzajemnega sklada ALTA ENERGY (MP-ENERGY.SI) nadzira Agencija za trg vrednostnih papirjev. / Zgodovinski podatki o donosih ne zagotavljajo donosov v prihodnosti. / Vlagatelji lahko brezplačno prejmejo celotno besedilo prospekta z vključenimi pravili upravljanja ter izvleček prospekta na sedežu družbe oziroma vseh vpisnih mestih. / Besedilo je pripravila MP, Poteza, Publikum, družba za upravljanje d.d.

[▲ Nazaj na kazalo](#)

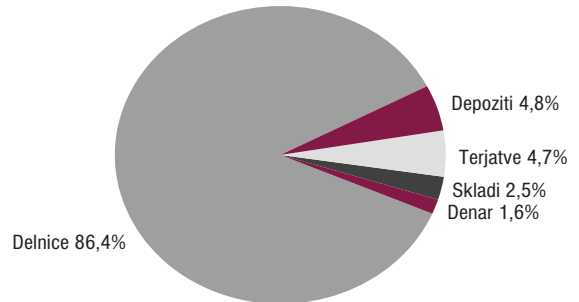
Poročilo o poslovanju vzajemnega sklada ALTA ENERGY+ (PUBLIKUM ENERGY+)

(april 2010)

Gibanje VEP vzajemnega sklada ALTA ENERGY+ (PUBLIKUM ENERGY+) od 7. 7. 2008 do 30. 4. 2010



Struktura premoženja vzajemnega sklada ALTA ENERGY+ (PUBLIKUM ENERGY+) po vrsti naložb (v %) na dan 30. 4. 2010



Deset največjih naložb vzajemnega sklada ALTA ENERGY+ (PUBLIKUM ENERGY+) na dan 31. 1. 2010

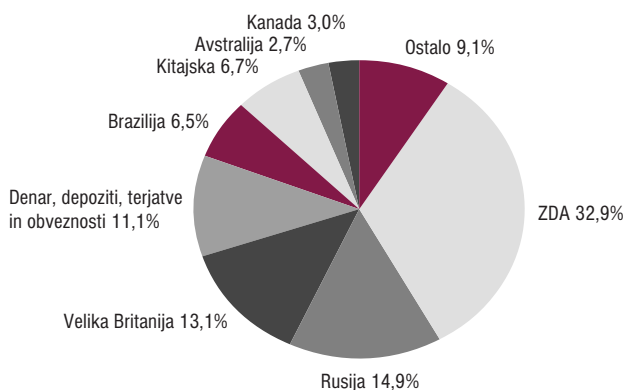
Vzajemni sklad	ČVS na dan 30.4.2010 (v EUR)
ALTA ENERGY+	226.891,70

Sprememba vrednosti (%)	V tekočem letu	V zadnjih 12-ih mes.	V zadnjih 36-ih mes.
ALTA ENERGY+	3,51	2,16	N/A

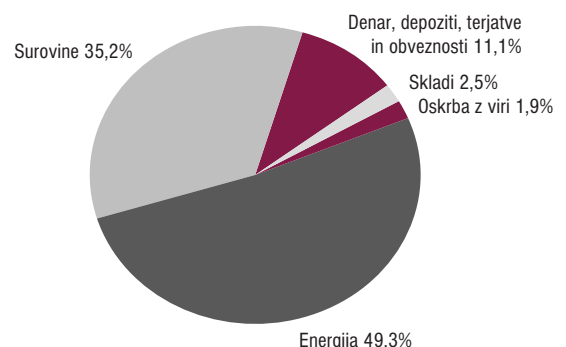
V zadnjih 12-ih mesecih	ALTA ENERGY+
Standardni odklon tedenske donosnosti (%)	2,853
Povprečna tedenska donosnost (%)	0,442

Št.	Ime VP	Kratko ime VP	Delež (%)
1	CHESAPEAKE ENERGY CORPORATION	CHK US	6,32
2	BG GROUP PLC	BG/ LN	5,45
3	CEZ AS	CEZ CP	5,36
4	DEPOZIT (NOVA KBM)	DEPOZIT	4,59
5	OMV AG	OMV AV	4,37
6	ROYAL DUTCH SHELL PLC	RDSA LN	4,10
7	ANGLO AMERICAN PLC	AAL LN	4,09
8	DIAMOND OFFSHORE DRILLING	DO US	4,01
9	SHIN-ETSU CHEMICAL CO	4063 JP	3,82
10	PETROLEO BRASILEIRO S.A.	PBR US	3,70

Struktura naložb vzajemnega sklada ALTA ENERGY+ (PUBLIKUM ENERGY+) po državah (v %) na dan 30. 4. 2010



Struktura naložb vzajemnega sklada ALTA ENERGY+ (PUBLIKUM ENERGY+) po dejavnosti (v %) na dan 30. 4. 2010



Metodologija izračunov

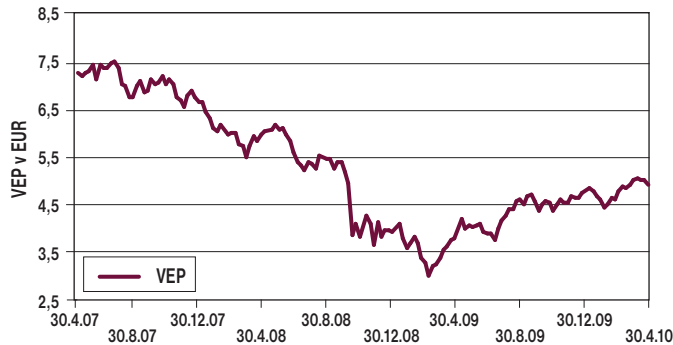
Poslovanje vzajemnega sklada ALTA ENERGY+ (PUBLIKUM ENERGY+) nadzira Agencija za trg vrednostnih papirjev. / Zgodovinski podatki o donosih ne zagotavljajo donosov v prihodnosti. / Vlagatelji lahko brezplačno prejmejo celotno besedilo prospekta z vključenimi pravili upravljanja ter izveček prospekta na sedežu družbe oziroma vseh vpisnih mestih. / Besedilo je pripravila MP, Poteza, Publikum, družba za upravljanje d.d.

[▲ Nazaj na kazalo](#)

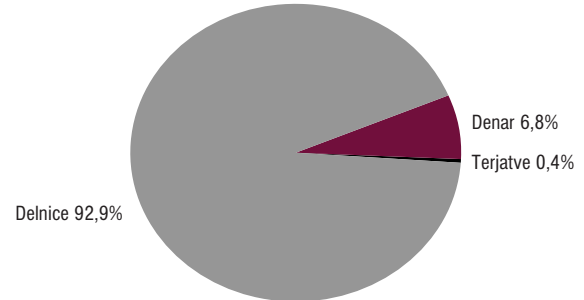
Poročilo o poslovanju vzajemnega sklada ALTA EUROSTOCK (MP-EUROSTOCK.SI)

(april 2010)

Gibanje VEP vzajemnega sklada ALTA EUROSTOCK
(MP-EUROSTOCK.SI) od 30. 4. 2007 do 30. 4. 2010



Struktura premoženja vzajemnega sklada ALTA EUROSTOCK
(MP-EUROSTOCK.SI) po vrsti naložb (v %) na dan 30. 4. 2010



Deset največjih naložb vzajemnega sklada ALTA EUROSTOCK
(MP-EUROSTOCK.SI) na dan 31. 1. 2010

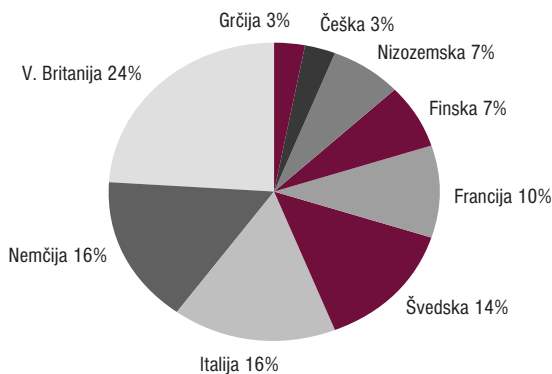
Vzajemni sklad	ČVS na dan 30.4.2010 (v EUR)
ALTA EUROSTOCK	5.067.568,37

Sprememba vrednosti (%)	V tekočem letu	V zadnjih 12-ih mes.	V zadnjih 36-ih mes.
ALTA EUROSTOCK	2,69	24,86	-31,01

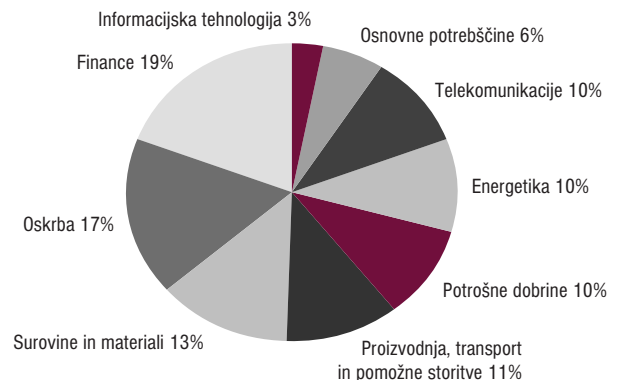
Standardni odklon tedenske donosnosti (%)	2,798
Povprečna tedenska donosnost (%)	0,541

Št.	Ime VP	Kratko ime VP	Delež (%)
1	TELEFONICA O2 CZECH REPUBLIC	SPTT CP	3,57
2	SVENSKA CELLULOSA AB-B	SCAB SS	3,55
3	AVIVA PLC	AV/ LN	3,47
4	SAMPO OYJA SHS	SAMAS FH	3,46
5	OPAP SA	OPAP GA	3,45
6	REED ELSEVIER PLC	REL LN	3,42
7	VOLVO AB-B SHS	VOLVB SS	3,41
8	FORTUM OYJ	FUM1V FH	3,34
9	WPP PLC	WPP LN	3,34
10	ANTOFAGASTA PLC	ANTO LN	3,26

Struktura naložb vzajemnega sklada ALTA EUROSTOCK
(MP-EUROSTOCK.SI) po državah (v %) na dan 30. 4. 2010



Struktura naložb vzajemnega sklada ALTA EUROSTOCK
(MP-EUROSTOCK.SI) po dejavnosti (v %) na dan 30. 4. 2010



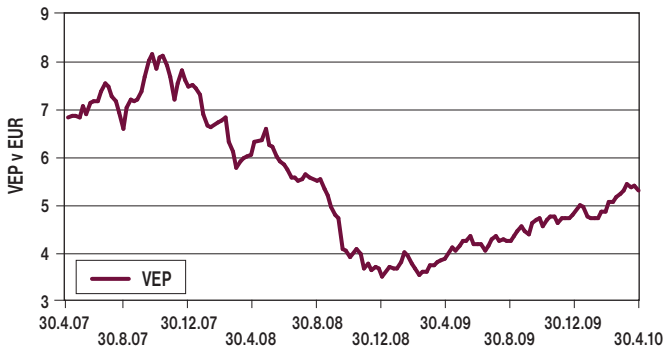
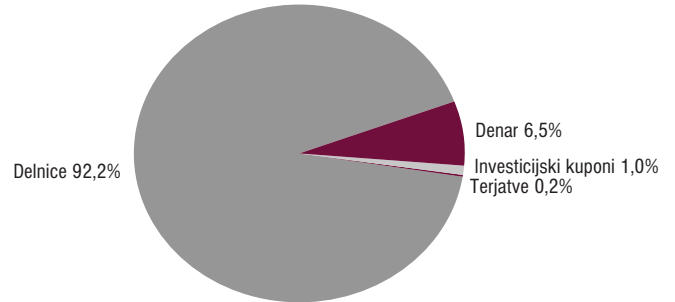
Metodologija izračunov

Poslovanje vzajemnega sklada ALTA EUROSTOCK (MP-EUROSTOCK.SI) nadzira Agencija za trg vrednostnih papirjev. / Zgodovinski podatki o donosih ne zagotavljajo donosov v prihodnosti. / Vlagatelji lahko brezplačno prejmejo celotno besedilo prospekta z vključenimi pravili upravljanja ter izvleček prospekta na sedežu družbe oziroma vseh vpisnih mestih. / Besedilo je pripravila MP, Poteza, Publikum, družba za upravljanje d.d.

[▲ Nazaj na kazalo](#)

Poročilo o poslovanju vzajemnega sklada ALTA GLOBAL (MP-GLOBAL.SI)

(april 2010)

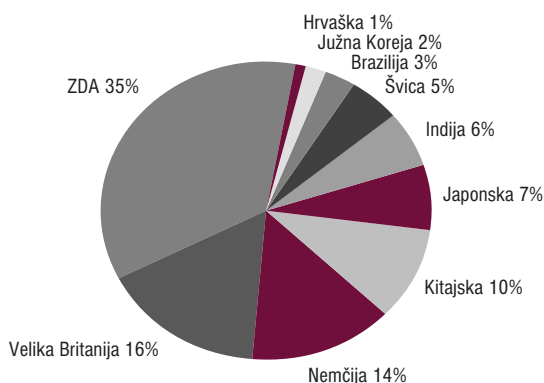
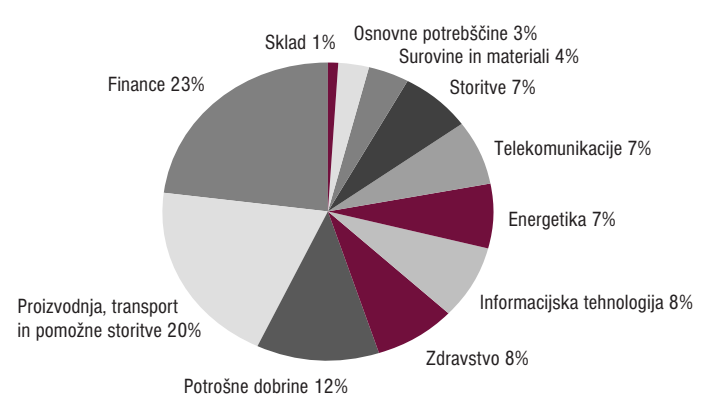
**Gibanje VEP vzajemnega sklada ALTA GLOBAL
(MP-GLOBAL.SI) od 30. 4. 2007 do 30. 4. 2010**

**Struktura premoženja vzajemnega sklada ALTA GLOBAL
(MP-GLOBAL.SI) po vrsti naložb (v %) na dan 30. 4. 2010**

**Deset največjih naložb vzajemnega sklada ALTA GLOBAL
(MP-GLOBAL.SI) na dan 31. 1. 2010**

Vzajemni sklad	ČVS na dan 30.4.2010 (v EUR)
ALTA GLOBAL	30.239.403,71

Sprememba vrednosti (%)	V tekočem letu	V zadnjih 12-ih mes.	V zadnjih 36-ih mes.
ALTA GLOBAL	10,26	36,01	-20,60

V zadnjih 12-ih mesecih	ALTA GLOBAL
Standardni odklon tedenske donosnosti (%)	2,213
Povprečna tedenska donosnost (%)	0,639

Št.	Ime VP	Kratko ime VP	Delež (%)
1	STANDARD CHARTERED PLC	STAN LN	6,16
2	ABB LTD	ABBN VX	4,88
3	CANON INC	7751 JP	4,58
4	BANK OF AMERICA CORP	BAC US	4,00
5	VODAFONE GROUP PLC	VOD LN	3,81
6	JOHNSON&JOHNSON	JNJ US	3,68
7	HARLEY-DAVIDSON INC	HOG US	3,66
8	BARCLAYS PLC	BARC LN	3,45
9	TATA POWER COMPANY LIMITED	TPWR IN	3,14
10	JPMORGAN CHASE & CO	JPM US	3,13

**Struktura naložb vzajemnega sklada ALTA GLOBAL
(MP-GLOBAL.SI) po državah (v %) na dan 30. 4. 2010**

**Struktura naložb vzajemnega sklada ALTA GLOBAL
(MP-GLOBAL.SI) po dejavnosti (v %) na dan 30. 4. 2010**

Metodologija izračunov

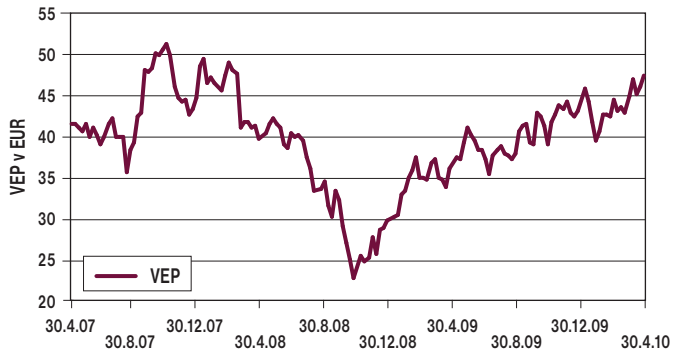
Poslovanje vzajemnega sklada ALTA GLOBAL (MP-GLOBAL.SI) nadzira Agencija za trg vrednostnih papirjev. / Zgodovinski podatki o donosih ne zagotavljajo donosov v prihodnosti. / Vlagatelji lahko brezplačno prejmejo celotno besedilo prospekta z vključenimi pravili upravljanja ter izvleček prospekta na sedežu družbe oziroma vseh vpisnih mestih. / Besedilo je pripravila MP, Poteza, Publikum, družba za upravljanje d.d.

[▲ Nazaj na kazalo](#)


Poročilo o poslovanju vzajemnega sklada ALTA GOLD (MP-GOLD.SI)

(april 2010)

Gibanje VEP vzajemnega sklada ALTA GOLD (MP-GOLD.SI)
od 30. 4. 2007 do 30. 4. 2010



Struktura premoženja vzajemnega sklada ALTA GOLD
(MP-GOLD.SI) po vrsti naložb (v %) na dan 30. 4. 2010



Deset največjih naložb vzajemnega sklada ALTA GOLD
(MP-GOLD.SI) na dan 31. 1. 2010

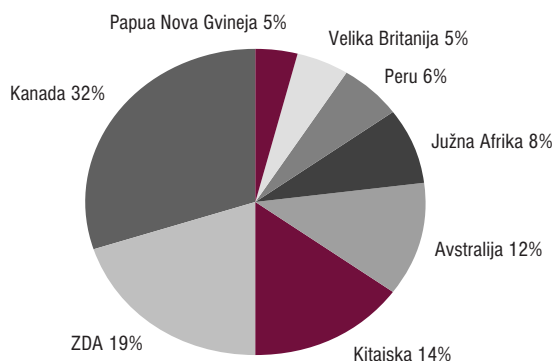
Vzajemni sklad	ČVS na dan 30.4.2010 (v EUR)
ALTA GOLD	1.698.646,17

Sprememba vrednosti (%)	V tekočem letu	V zadnjih 12-ih mes.	V zadnjih 36-ih mes.
ALTA GOLD	11,14	35,70	15,87

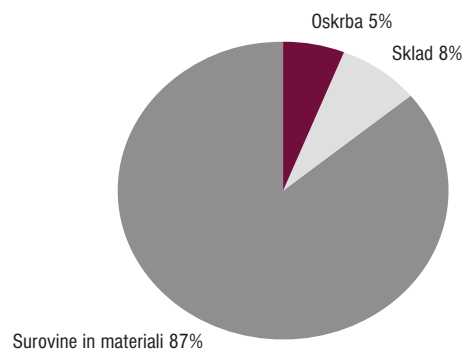
V zadnjih 12-ih mesecih	ALTA GOLD
Standardni odklon tedenske donosnosti (%)	3,711
Povprečna tedenska donosnost (%)	0,708

Št.	Ime VP	Kratko ime VP	Delež (%)
1	CENTRAL FUND CANADA-CL	CEF/A CN	6,80
2	ZHAOJIN MINING INDUSTRY	1818 HK	6,43
3	CIA DE MINAS BUENAVENTUR-ADR	BVN US	5,80
4	ELDORADO GOLD CORP-CDI	EAU AU	5,79
5	NEWCREST MINING LTD	NCM AU	5,04
6	STREETTRACKS GOLD TRUST	GLD US	4,88
7	LYXOR GOLD BULLION SECURITIE	GBS FP	4,33
8	RANGOLD RESOURCES LTD-ADR	GOLD US	4,23
9	YAMANA GOLD INC.	YRI CN	4,12
10	AGNICO-EAGLE MINES	AEM CN	3,88

Struktura naložb vzajemnega sklada ALTA GOLD (MP-GOLD.SI)
po državah (v %) na dan 30. 4. 2010



Struktura naložb vzajemnega sklada ALTA GOLD (MP-GOLD.SI)
po dejavnosti (v %) na dan 30. 4. 2010



Metodologija izračunov

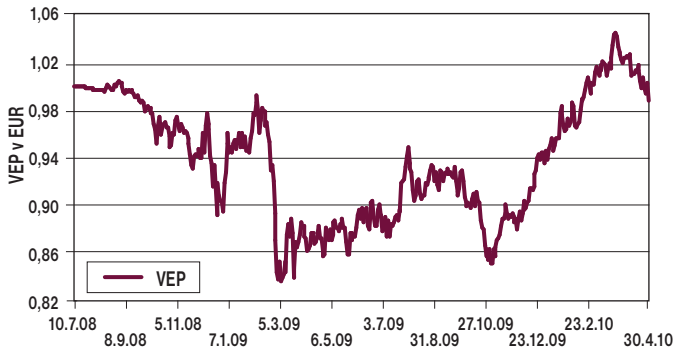
Poslovanje vzajemnega sklada ALTA GOLD (MP-GOLD.SI) nadzira Agencija za trg vrednostnih papirjev. / Zgodovinski podatki o donosih ne zagotavljajo donosov v prihodnosti. / Vlagatelji lahko brezplačno prejmejo celotno besedilo prospekta z vključenimi pravili upravljanja ter izvleček prospekta na sedežu družbe oziroma vseh vpisnih mestih. / Besedilo je pripravila MP, Poteza, Publikum, družba za upravljanje d.d.

[▲ Nazaj na kazalo](#)


Poročilo o poslovanju vzajemnega sklada ALTA HEALTHCARE (PUBLIKUM HEALTHCARE)

(april 2010)

Gibanje VEP vzajemnega sklada ALTA HEALTHCARE
(PUBLIKUM HEALTHCARE) od 10. 7. 2008 do 30. 4. 2010



Struktura premoženja vzajemnega sklada ALTA HEALTHCARE
(PUBLIKUM HEALTHCARE) po vrsti naložb (v %) na dan 30. 4. 2010



Deset največjih naložb vzajemnega sklada ALTA HEALTHCARE
(PUBLIKUM HEALTHCARE) na dan 31. 1. 2010

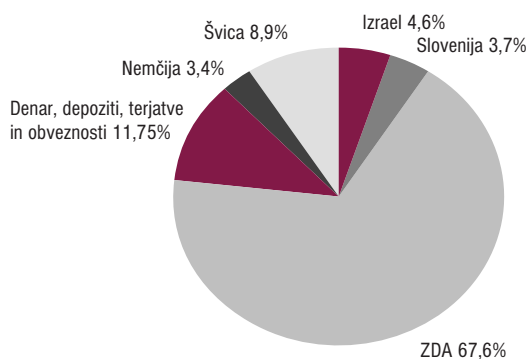
Vzajemni sklad	ČVS na dan 30.4.2010 (v EUR)
ALTA HEALTHCARE	183.568,73

Sprememba vrednosti (%)	V tekočem letu	V zadnjih 12-ih mes.	V zadnjih 36-ih mes.
ALTA HEALTHCARE	5,64	13,51	N/A

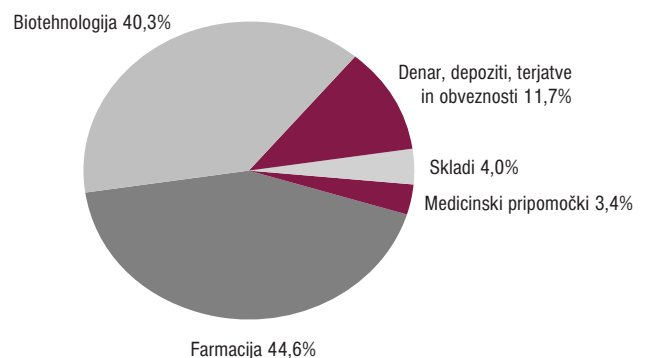
V zadnjih 12-ih mesecih	ALTA HEALTHCARE
Standardni odklon tedenske donosnosti (%)	1,537
Povprečna tedenska donosnost (%)	0,256

Št.	Ime VP	Kratko ime VP	Delež (%)
1	DEPOZIT (SPARKASSE)	DEPOZIT	8,88
2	GILEAD SCIENCES INC	GILD US	6,53
3	JOHNSON&JOHNSON	JNJ US	6,36
4	AMGEN INC	AMGN US	6,01
5	ROCHE HOLDING AG	ROG VX	4,91
6	TEVA PHARMACEUTICAL	TEVA US	4,46
7	CELGENE CORP	CELG US	4,45
8	BIOGEN IDEC INC	BIIB US	4,06
9	GENZYME CORP	GENZ US	3,96
10	ABBOTT LABORATORIES	ABT US	3,85

Struktura naložb vzajemnega sklada ALTA HEALTHCARE
(PUBLIKUM HEALTHCARE) po državah (v %) na dan 30. 4. 2010



Struktura naložb vzajemnega sklada ALTA HEALTHCARE
(PUBLIKUM HEALTHCARE) po dejavnosti (v %) na dan 30. 4. 2010



Metodologija izračunov

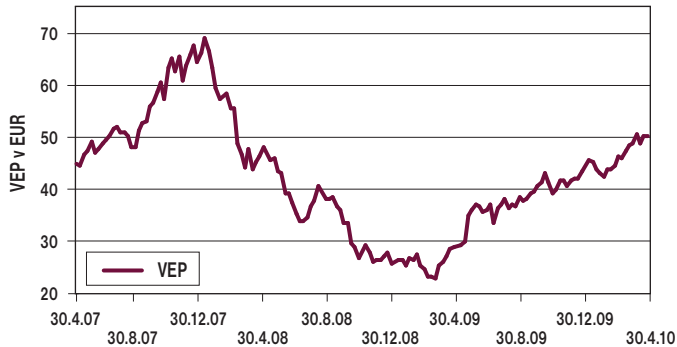
Poslovanje vzajemnega sklada ALTA HEALTHCARE (PUBLIKUM HEALTHCARE) nadzira Agencija za trg vrednostnih papirjev. / Zgodovinski podatki o donosih ne zagotavljajo donosov v prihodnosti. / Vlagatelji lahko brezplačno prejmejo celotno besedilo prospekta z vključenimi pravili upravljanja ter izvleček prospekta na sedežu družbe oziroma vseh vpisnih mestih. / Besedilo je pripravila MP, Poteza, Publikum, družba za upravljanje d.d.

[▲ Nazaj na kazalo](#)


Poročilo o poslovanju vzajemnega sklada ALTA INDIA (MP-INDIA.SI)

(april 2010)

Gibanje VEP vzajemnega sklada ALTA INDIA (MP-INDIA.SI)
od 30. 4. 2007 do 30. 4. 2010



Struktura premoženja vzajemnega sklada ALTA INDIA
(MP-INDIA.SI) po vrsti naložb (v %) na dan 30. 4. 2010



Deset največjih naložb vzajemnega sklada ALTA INDIA
(MP-INDIA.SI) na dan 31. 1. 2010

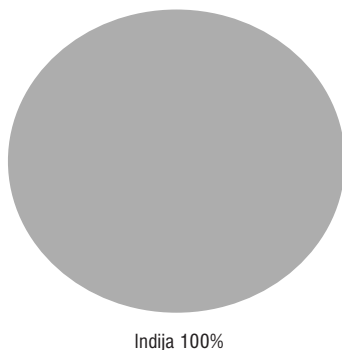
Vzajemni sklad	ČVS na dan 30.4.2010 (v EUR)
ALTA INDIA	6.810.414,58

Sprememba vrednosti (%)	V tekočem letu	V zadnjih 12-ih mes.	V zadnjih 36-ih mes.
ALTA INDIA	15,31	76,53	12,55

V zadnjih 12-ih mesecih	ALTA INDIA
Standardni odklon tedenske donosnosti (%)	3,785
Povprečna tedenska donosnost (%)	1,157

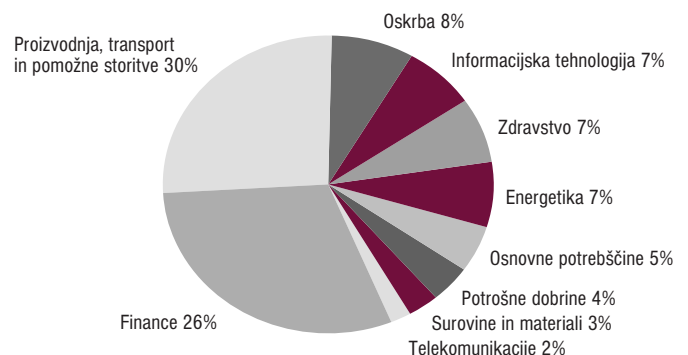
Št.	Ime VP	Kratko ime VP	Delež (%)
1	CROMPTON GREAVES LIMITED	CRG IN	6,29
2	AXIS BANK LTD	AXSB IN	6,00
3	BHARAT HEAVY ELECTRICALS	BHEL IN	5,47
4	TATA CONSULTANCY SVS LTD	TCS IN	4,54
5	OPTO CIRCUITS INDIA LTD	OPTC IN	4,39
6	ICICI BANK LTD	ICICIBC IN	4,32
7	HERO HONDA MOTORS LIMITED	HH IN	4,05
8	STATE BANK OF INDIA	SBIN IN	4,03
9	CESC LIMITED	CESC IN	3,97
10	TATA POWER COMPANY LIMITED	TPWR IN	3,92

Struktura naložb vzajemnega sklada ALTA INDIA (MP-INDIA.SI)
po državah (v %) na dan 30. 4. 2010



Indija 100%

Struktura naložb vzajemnega sklada ALTA INDIA (MP-INDIA.SI)
po dejavnosti (v %) na dan 30. 4. 2010



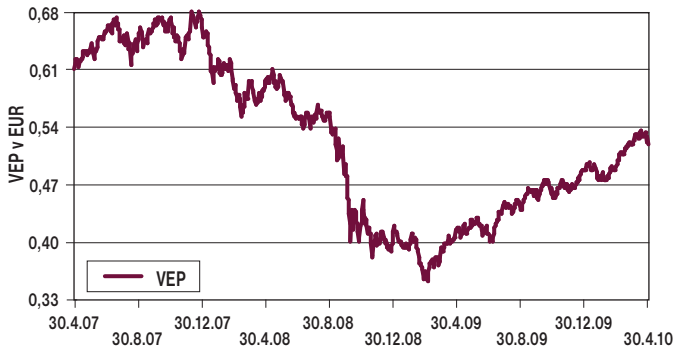
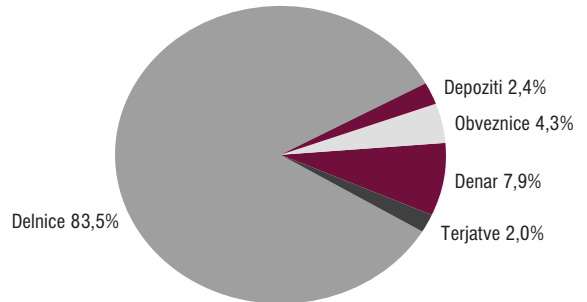
Metodologija izračunov

Poslovanje vzajemnega sklada ALTA INDIA (MP-INDIA.SI) nadzira Agencija za trg vrednostnih papirjev. / Zgodovinski podatki o donosih ne zagotavljajo donosov v prihodnosti. / Vlagatelji lahko brezplačno prejmejo celotno besedilo prospekta z vključenimi pravili upravljanja ter izvleček prospekta na sedežu družbe oziroma vseh vpisnih mestih. / Besedilo je pripravila MP, Poteza, Publikum, družba za upravljanje d.d.

[▲ Nazaj na kazalo](#)

Poročilo o poslovanju vzajemnega sklada ALTA INTERNATIONAL (PUBLIKUM INTERNATIONAL)

(april 2010)

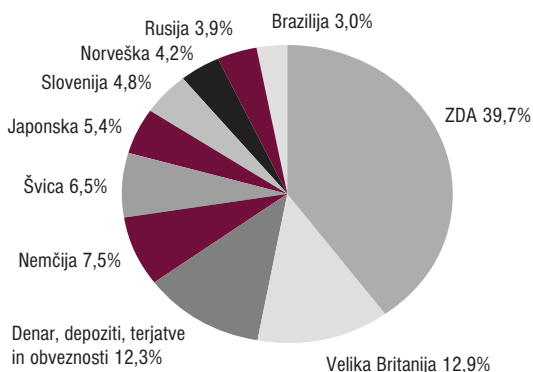
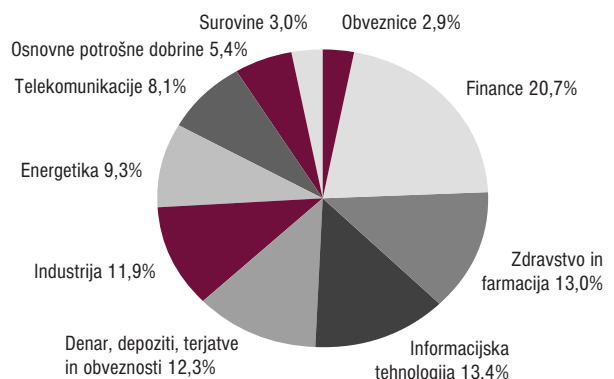
**Gibanje VEP vzajemnega sklada ALTA INTERNATIONAL
(PUBLIKUM INTERNATIONAL) od 30. 4. 2007 do 30. 4. 2010**

**Struktura premoženja vzajemnega sklada ALTA INTERNATIONAL
(PUBLIKUM INTERNATIONAL) po vrsti naložb (v %)
na dan 30. 4. 2010**

**Deset največjih naložb vzajemnega sklada ALTA INTERNATIONAL
(PUBLIKUM INTERNATIONAL) na dan 31. 1. 2010**

Vzajemni sklad	ČVS na dan 30.4.2010 (v EUR)
ALTA INTERNATIONAL	4.215.349,44

Sprememba vrednosti (%)	V tekočem letu	V zadnjih 12-ih mes.	V zadnjih 36-ih mes.
ALTA INTERNATIONAL	6,52	28,02	-15,26

V zadnjih 12-ih mesecih	ALTA INTERNATIONAL
Standardni odklon tedenske donosnosti (%)	1,803
Povprečna tedenska donosnost (%)	0,492

Št.	Ime VP	Kratko ime VP	Delež (%)
1	STANDARD CHARTERED PLC	STAN LN	6,03
2	ABB LTD	ABBN VX	4,96
3	CANON INC	7751 JP	4,89
4	DEPOZIT (SPARKASSE)	DEPOZIT	4,35
5	ROCHE HOLDING AG	ROG VX	4,31
6	VODAFONE GROUP	VOD LN	4,13
7	CISCO SYSTEMS INC	CSCO US	4,05
8	DAIMLER AG	DAI GR	3,74
9	APPLE INC	AAPL US	3,64
10	AMERICA MOVIL S.A.B DE C.V.	AMX US	3,31

**Struktura naložb vzajemnega sklada ALTA INTERNATIONAL
(PUBLIKUM INTERNATIONAL) po državah (v %)
na dan 30. 4. 2010**

**Struktura naložb vzajemnega sklada ALTA INTERNATIONAL
(PUBLIKUM INTERNATIONAL) po dejavnosti (v %)
na dan 30. 4. 2010**

Metodologija izračunov

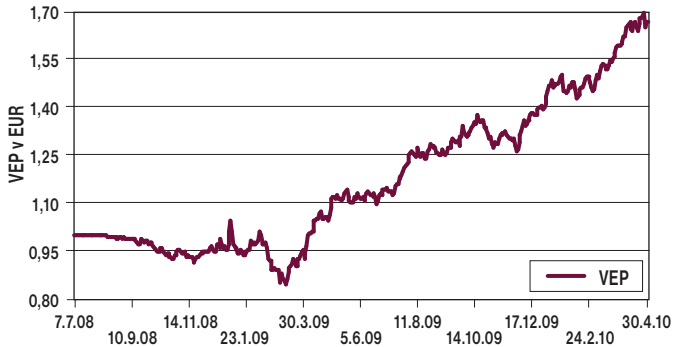
Poslovanje vzajemnega sklada ALTA INTERNATIONAL (PUBLIKUM INTERNATIONAL) nadzira Agencija za trg vrednostnih papirjev. / Zgodovinski podatki o donosih ne zagotavljajo donosov v prihodnosti. / Vlagatelji lahko brezplačno prejmejo celotno besedilo prospekta z vključenimi pravili upravljanja ter izvleček prospekta na sedežu družbe oziroma vseh vpisnih mestih. / Besedilo je pripravila MP, Poteza, Publikum, družba za upravljanje d.d.

[▲ Nazaj na kazalo](#)

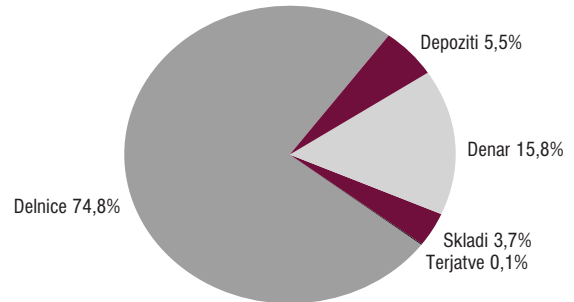
Poročilo o poslovanju vzajemnega sklada ALTA KOMET (PUBLIKUM KOMET)

(april 2010)

Gibanje VEP vzajemnega sklada ALTA KOMET (PUBLIKUM KOMET) od 7. 7. 2008 do 30. 4. 2010



Struktura premoženja vzajemnega sklada ALTA KOMET (PUBLIKUM KOMET) po vrsti naložb (v %) na dan 30. 4. 2010



Deset največjih naložb vzajemnega sklada ALTA KOMET (PUBLIKUM KOMET) na dan 31. 1. 2010

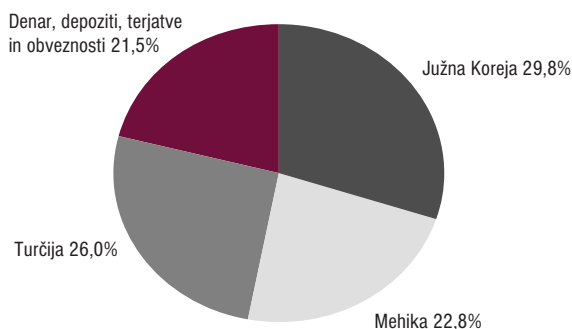
Vzajemni sklad	ČVS na dan 30.4.2010 (v EUR)
ALTA KOMET	1.862.332,14

Sprememba vrednosti (%)	V tekočem letu	V zadnjih 12-ih mes.	V zadnjih 36-ih mes.
ALTA KOMET	18,38	53,81	N/A

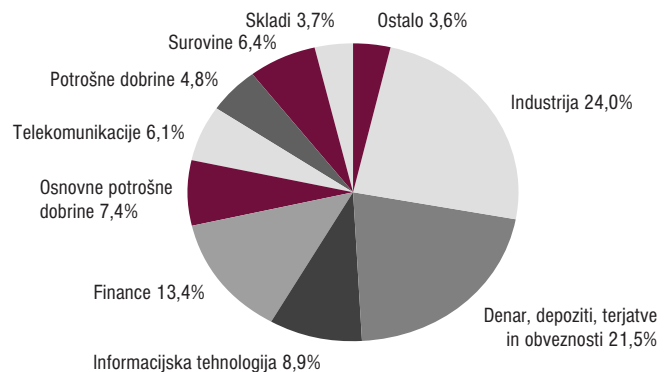
V zadnjih 12-ih mesecih	ALTA KOMET
Standardni odklon tedenske donosnosti (%)	2,025
Povprečna tedenska donosnost (%)	0,852

Št.	Ime VP	Kratko ime VP	Delež (%)
1	DEPOZIT (SPARKASSE)	DEPOZIT	4,56
2	DEPOZIT (NOVA KBM)	DEPOZIT	4,09
3	TAV HAVALIMANLARI HOLDING	TAVHL TI	3,91
4	SAMSUNG ELECTRONICS	SMSN LI	3,89
5	KIMBERLY-CLARK DE MEXICO	KIMBERA MM	3,59
6	MEXICO FUND INC	MXF US	2,97
7	AMERICA MOVIL-ADR	AMX US	2,92
8	CORP GEO SAB DE CV	GEOB MM	2,88
9	KT CORP	030200 KS	2,83
10	TURKISH INVESTMENT FUND INC.	TKF US	2,52

Struktura naložb vzajemnega sklada ALTA KOMET (PUBLIKUM KOMET) po državah (v %) na dan 30. 4. 2010



Struktura naložb vzajemnega sklada ALTA KOMET (PUBLIKUM KOMET) po dejavnosti (v %) na dan 30. 4. 2010



Metodologija izračunov

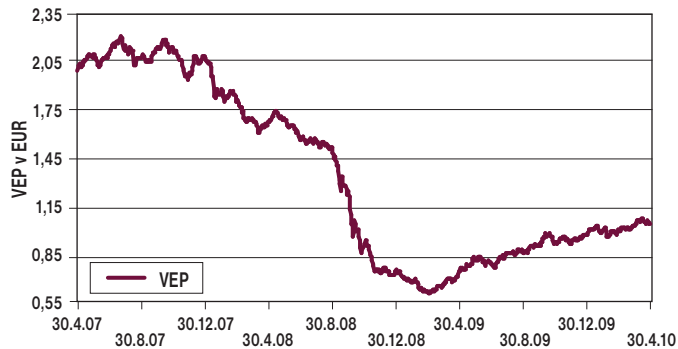
Poslovanje vzajemnega sklada ALTA KOMET (PUBLIKUM KOMET) nadzira Agencija za trg vrednostnih papirjev. / Zgodovinski podatki o donosih ne zagotavljajo donosov v prihodnosti. / Vlagatelji lahko brezplačno prejmejo celotno besedilo prospekta z vključenimi pravili upravljanja ter izvleček prospekta na sedežu družbe oziroma vseh vpisanih mestih. / Besedilo je pripravila MP, Poteza, Publikum, družba za upravljanje d.d.

[▲ Nazaj na kazalo](#)


Poročilo o poslovanju vzajemnega sklada ALTA NOVA EVROPA (PUBLIKUM NOVA EVROPA)

(april 2010)

Gibanje VEP vzajemnega sklada ALTA NOVA EVROPA
(PUBLIKUM NOVA EVROPA) od 30. 4. 2007 do 30. 4. 2010



Struktura premoženja vzajemnega sklada ALTA NOVA EVROPA
(PUBLIKUM NOVA EVROPA) po vrsti naložb (v %)
na dan 30. 4. 2010



Deset največjih naložb vzajemnega sklada ALTA NOVA EVROPA
(PUBLIKUM NOVA EVROPA) na dan 31. 1. 2010

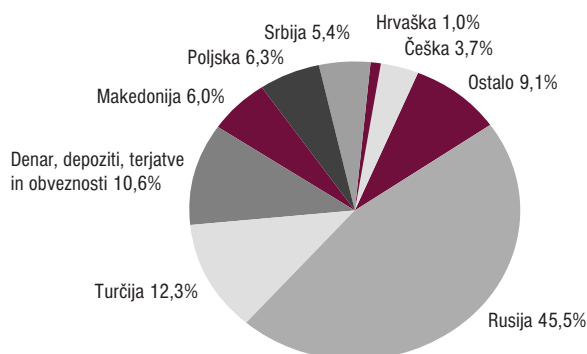
Vzajemni sklad	ČVS na dan 30.4.2010 (v EUR)
ALTA NOVA EVROPA	3.790.535,74

Sprememba vrednosti (%)	V tekočem letu	V zadnjih 12-ih mes.	V zadnjih 36-ih mes.
ALTA NOVA EVROPA	5,86	46,08	-47,89

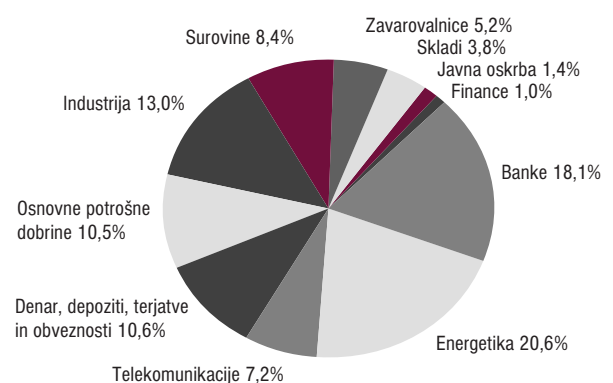
V zadnjih 12-ih mesecih	ALTA NOVA EVROPA
Standardni odklon tedenske donosnosti (%)	2,259
Povprečna tedenska donosnost (%)	0,757

Št.	Ime VP	Kratko ime VP	Delež (%)
1	X5	FIVE LI	7,57
2	KOMERCIJALNA BANKA AD SKOPJE	KMB MK	5,82
3	OAD NOVATEK	NVTK LI	5,51
4	ANADOLU HAYAT EMEKLILIK AS	ANHYT TI	5,11
5	LUKOIL OAO	LKOD LI	4,82
6	TELEFONICA O2	SPTT CP	4,74
7	DEPOZIT (SPARKASSE)	DEPOZIT	4,35
8	PKO BANK	PKO PW	3,59
9	BIM BIRLESIK MAGAZALAR AS	BIMAS TI	3,54
10	GAZPORM OAO	OGZD LI	3,41

Struktura naložb vzajemnega sklada ALTA NOVA EVROPA
(PUBLIKUM NOVA EVROPA) po državah (v %) na dan 30. 4. 2010



Struktura naložb vzajemnega sklada ALTA NOVA EVROPA
(PUBLIKUM NOVA EVROPA) po dejavnosti (v %) na dan 30. 4. 2010



Metodologija izračunov

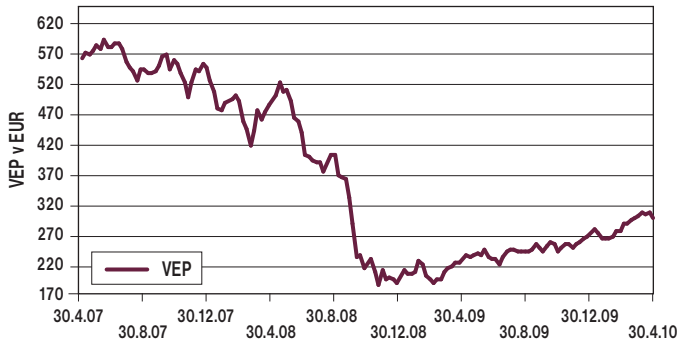
Poslovanje vzajemnega sklada ALTA NOVA EVROPA (PUBLIKUM NOVA EVROPA) nadzira Agencija za trg vrednostnih papirjev. / Zgodovinski podatki o donosih ne zagotavljajo donosov v prihodnosti. / Vlagatelji lahko brezplačno prejmejo celotno besedilo prospekta z vključenimi pravili upravljanja ter izvleček prospekta na sedežu družbe oziroma vseh vpisnih mestih. / Besedilo je pripravila MP, Poteza, Publikum, družba za upravljanje d.d.

[▲ Nazaj na kazalo](#)

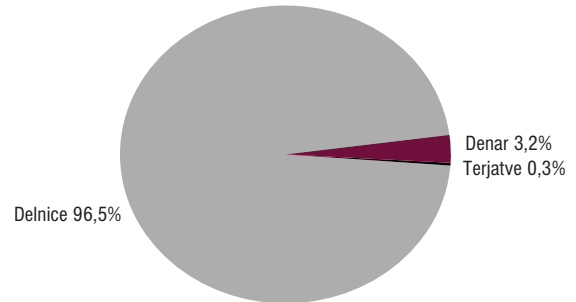
Poročilo o poslovanju vzajemnega sklada ALTA PLUS (MP-PLUS.SI)

(april 2010)

Gibanje VEP vzajemnega sklada ALTA PLUS (MP-PLUS.SI)
od 30. 4. 2007 do 30. 4. 2010



Struktura premoženja vzajemnega sklada ALTA PLUS
(MP-PLUS.SI) po vrsti naložb (v %) na dan 30. 4. 2010



Deset največjih naložb vzajemnega sklada ALTA PLUS
(MP-PLUS.SI) na dan 31. 1. 2010

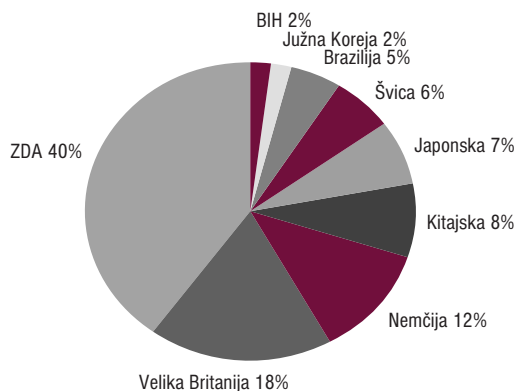
Vzajemni sklad	ČVS na dan 30.4.2010 (v EUR)
ALTA PLUS	2.646.059,99

Sprememba vrednosti (%)	V tekočem letu	V zadnjih 12-ih mes.	V zadnjih 36-ih mes.
ALTA PLUS	11,86	31,96	-46,65

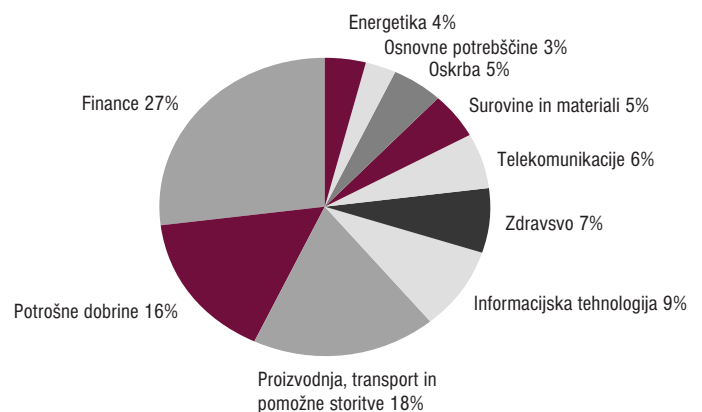
V zadnjih 12-ih mesecih	ALTA PLUS
Standardni odklon tedenske donosnosti (%)	2,464
Povprečna tedenska donosnost (%)	0,594

Št.	Ime VP	Kratko ime VP	Delež (%)
1	STANDARD CHARTERED PLC	STAN LN	6,99
2	ABB LTD	ABBN VX	5,03
3	CANON INC	7751 JP	4,25
4	BANK OF AMERICA CORP	BAC US	4,12
5	CISCO SYSTEMS INC	CSCO US	4,02
6	VODAFONE GROUP PLC	VOD LN	3,78
7	JOHNSON&JOHNSON	JNJ US	3,75
8	HARLEY-DAVIDSON INC	HOG US	3,64
9	BARCLAYS PLC	BARC LN	3,55
10	VALE SA-SP ADR	VALE US	3,53

Struktura naložb vzajemnega sklada ALTA PLUS (MP-PLUS.SI)
po državah (v %) na dan 30. 4. 2010



Struktura naložb vzajemnega sklada ALTA PLUS (MP-PLUS.SI)
po dejavnosti (v %) na dan 30. 4. 2010



Metodologija izračunov

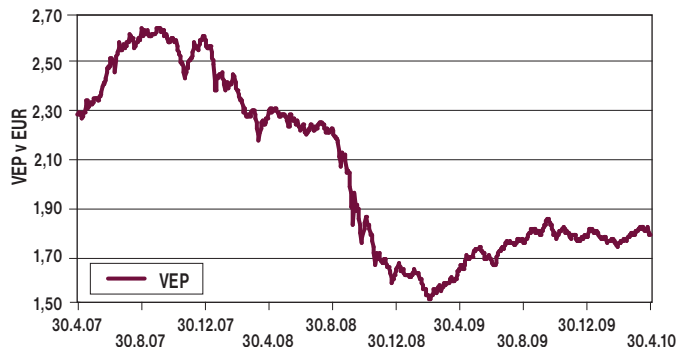
Poslovanje vzajemnega sklada ALTA PLUS (MP-PLUS.SI) nadzira Agencija za trg vrednostnih papirjev. / Zgodovinski podatki o donosih ne zagotavljajo donosov v prihodnosti. / Vlagatelji lahko brezplačno prejmejo celotno besedilo prospekta z vključenimi pravili upravljanja ter izvleček prospekta na sedežu družbe oziroma vseh vpisnih mestih. / Besedilo je pripravila MP, Poteza, Publikum, družba za upravljanje d.d.

[▲ Nazaj na kazalo](#)

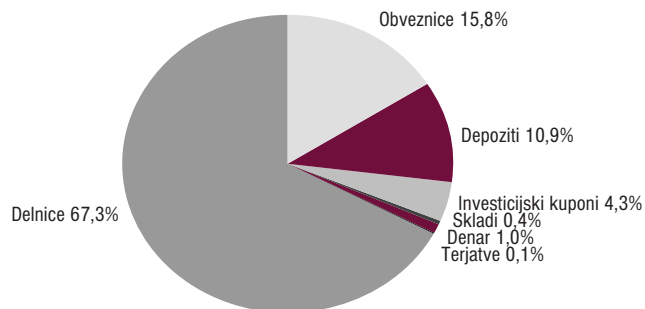
Poročilo o poslovanju vzajemnega sklada ALTA PRIMUS (PUBLIKUM PRIMUS)

(april 2010)

Gibanje VEP vzajemnega sklada ALTA PRIMUS
(PUBLIKUM PRIMUS) od 30. 4. 2007 do 30. 4. 2010



Struktura premoženja vzajemnega sklada ALTA PRIMUS
(PUBLIKUM PRIMUS) po vrsti naložb (v %) na dan 30. 4. 2010



Deset največjih naložb vzajemnega sklada ALTA PRIMUS
(PUBLIKUM PRIMUS) na dan 31. 1. 2010

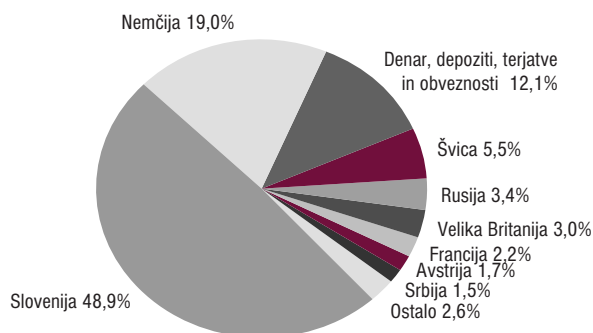
Vzajemni sklad	ČVS na dan 30.4.2010 (v EUR)
ALTA PRIMUS	32.188.603,33

Sprememba vrednosti (%)	V tekočem letu	V zadnjih 12-ih mes.	V zadnjih 36-ih mes.
ALTA PRIMUS	0,25	10,83	-21,85

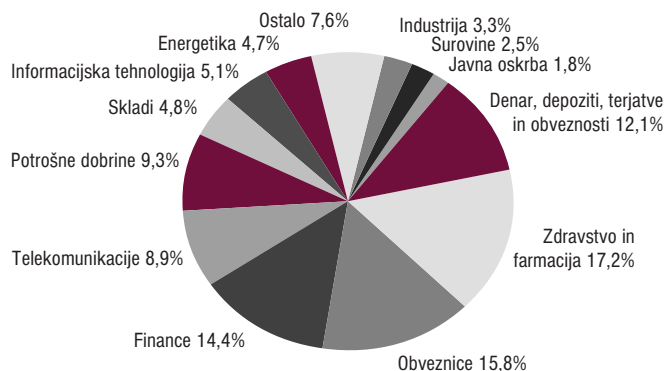
V zadnjih 12-ih mesecih	ALTA PRIMUS
Standardni odklon tedenske donosnosti (%)	1,162
Povprečna tedenska donosnost (%)	0,205

Št.	Ime VP	Kratko ime VP	Delež (%)
1	DEPOZIT (SPARKASSE)	DEPOZIT	6,05
2	KRKA	KRKG	5,99
3	MERCATOR	MELR	5,53
4	TRIGLAV STEBER I	TRISTEB SV	4,71
5	OBVEZNICE BANKE CELJE 11. EMISIJA	BCE11	3,10
6	ROCHE HOLDING	ROG VX	2,94
7	DEPOZIT (NOVA KBM)	DEPOZIT	2,94
8	TELEKOM SLOVENIJE	TLSG	2,77
9	POZAVAROVALNICA SAVA	POSR	2,67
10	NOVARTIS	NOVN VX	2,64

Struktura naložb vzajemnega sklada ALTA PRIMUS
(PUBLIKUM PRIMUS) po državah (v %) na dan 30. 4. 2010



Struktura naložb vzajemnega sklada ALTA PRIMUS
(PUBLIKUM PRIMUS) po dejavnosti (v %) na dan 30. 4. 2010



Metodologija izračunov

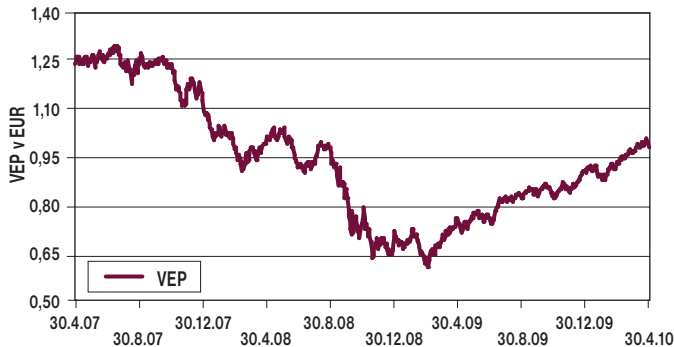
Poslovanje vzajemnega sklada ALTA PRIMUS (PUBLIKUM PRIMUS) nadzira Agencija za trg vrednostnih papirjev. / Zgodovinski podatki o donosih ne zagotavljajo donosov v prihodnosti. / Vlagatelji lahko brezplačno prejmejo celotno besedilo prospekta z vključenimi pravili upravljanja ter izvleček prospekta na sedežu družbe oziroma vseh vpisnih mestih. / Besedilo je pripravila MP, Poteza, Publikum, družba za upravljanje d.d.

[▲ Nazaj na kazalo](#)

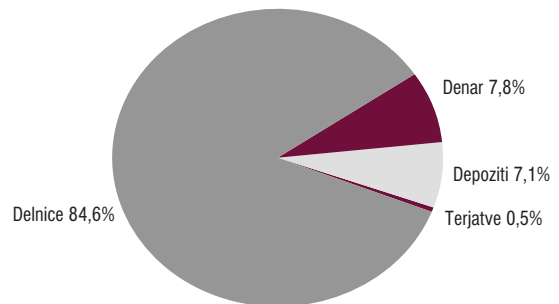
Poročilo o poslovanju vzajemnega sklada ALTA SCI&TECH (PUBLIKUM SCI&TECH)

(april 2010)

Gibanje VEP vzajemnega sklada ALTA SCI&TECH
(PUBLIKUM SCI&TECH) od 30. 4. 2007 do 30. 4. 2010



Struktura premoženja vzajemnega sklada ALTA SCI&TECH
(PUBLIKUM SCI&TECH) po vrsti naložb (v %) na dan 30. 4. 2010



Deset največjih naložb vzajemnega sklada ALTA SCI&TECH
(PUBLIKUM SCI&TECH) na dan 31. 1. 2010

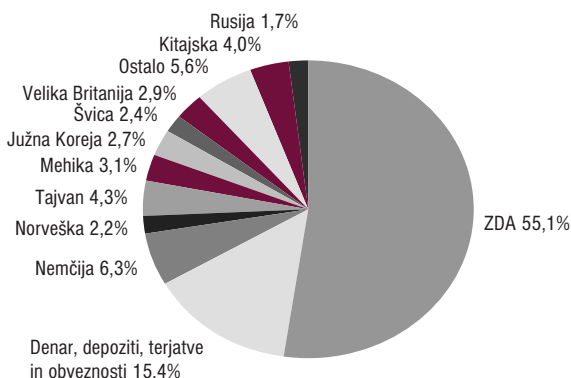
Vzajemni sklad	ČVS na dan 30.4.2010 (v EUR)
ALTA SCI&TECH	493.707,95

Sprememba vrednosti (%)	V tekočem letu	V zadnjih 12-ih mes.	V zadnjih 36-ih mes.
ALTA SCI&TECH	8,32	32,68	-21,37

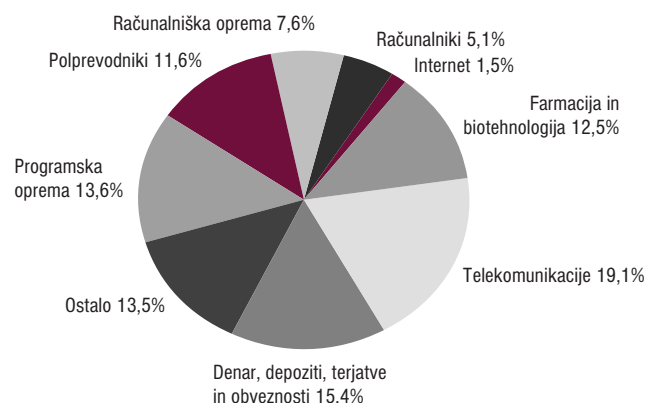
V zadnjih 12-ih mesecih	ALTA SCI&TECH
Standardni odklon tedenske donosnosti (%)	1,813
Povprečna tedenska donosnost (%)	0,562

Št.	Ime VP	Kratko ime VP	Delež (%)
1	DEPOZIT (SPARKASSE)	DEPOZIT	8,14
2	MICROSOFT CORP	MSFT US	5,88
3	CISCO SYSTEMS INC	CSCO US	5,64
4	APPLE INC.	AAPL US	4,83
5	ORACLE CORP	ORCL US	4,74
6	INTEL CORP	INTC US	4,28
7	GOOGLE INC	GOOG US	3,79
8	EMC CORPORATION	EMC US	3,77
9	AMERICA MOVIL SAB DE CV	AMX US	3,38
10	ROCHE HOLDING	ROG VX	3,32

Struktura naložb vzajemnega sklada ALTA SCI&TECH
(PUBLIKUM SCI&TECH) po državah (v %) na dan 30. 4. 2010



Struktura naložb vzajemnega sklada ALTA SCI&TECH
(PUBLIKUM SCI&TECH) po dejavnosti (v %) na dan 30. 4. 2010



Metodologija izračunov

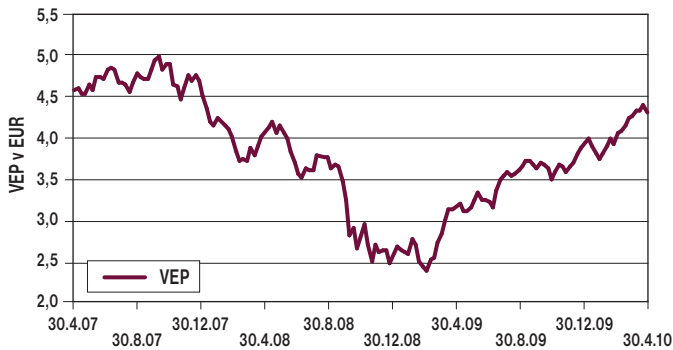
Poslovanje vzajemnega sklada ALTA SCI&TECH (PUBLIKUM SCI&TECH) nadzira Agencija za trg vrednostnih papirjev. / Zgodovinski podatki o donosih ne zagotavljajo donosov v prihodnosti. / Vlagatelji lahko brezplačno prejmejo celotno besedilo prospekta z vključenimi pravili upravljanja ter izveček prospekta na sedežu družbe oziroma vseh vpisnih mestih. / Besedilo je pripravila MP, Poteza, Publikum, družba za upravljanje d.d.

[▲ Nazaj na kazalo](#)

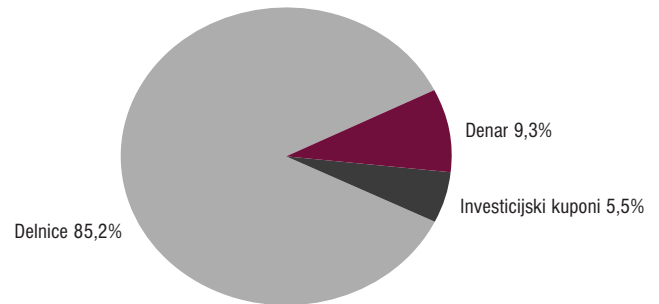
Poročilo o poslovanju vzajemnega sklada ALTA TECH (MP-TECH.SI)

(april 2010)

Gibanje VEP vzajemnega sklada ALTA TECH (MP-TECH.SI)
od 30. 4. 2007 do 30. 4. 2010



Struktura premoženja vzajemnega sklada ALTA TECH
(MP-TECH.SI) po vrsti naložb (v %) na dan 30. 4. 2010



Deset največjih naložb vzajemnega sklada ALTA TECH
(MP-TECH.SI) na dan 31. 1. 2010

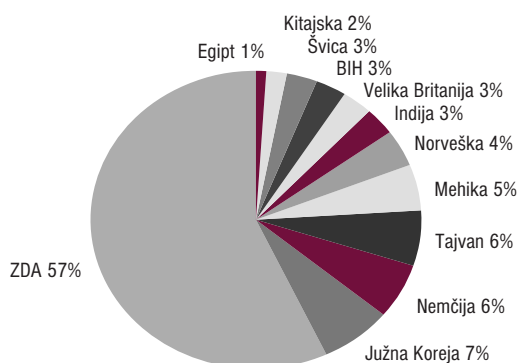
Vzajemni sklad	ČVS na dan 30.4.2010 (v EUR)
ALTA TECH	883.190,96

Sprememba vrednosti (%)	V tekočem letu	V zadnjih 12-ih mes.	V zadnjih 36-ih mes.
ALTA TECH	10,64	36,10	-4,64

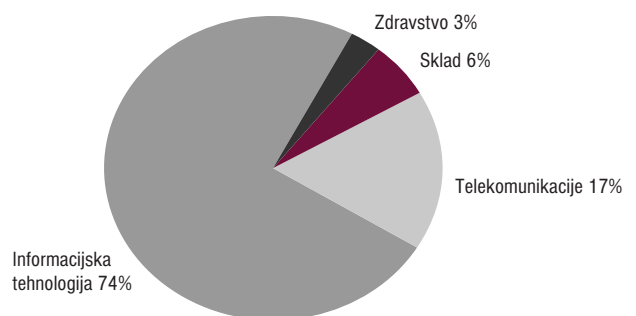
V zadnjih 12-ih mesecih	ALTA TECH
Standardni odklon tedenske donosnosti (%)	2,054
Povprečna tedenska donosnost (%)	0,626

Št.	Ime VP	Kratko ime VP	Delež (%)
1	CISCO SYSTEMS INC	CSCO US	6,77
2	SAMSUNG ELECTRONICS	SMSN LI	6,59
3	APPLE COMPUTER	AAPL US	4,83
4	GOOGLE INC	GOOG US	4,53
5	MICROSOFT CORP	MSFT US	4,53
6	AMERICA MOVIL-ADR	AMX US	4,39
7	QUALCOMM INC	QCOM US	4,33
8	TELENOR ASA	TEL NO	3,97
9	INTEL CORPORATION	INTC US	3,90
10	CHINA UNICOM HONG KONG LTD	762 HK	3,90

Struktura naložb vzajemnega sklada ALTA TECH (MP-TECH.SI)
po državah (v %) na dan 30. 4. 2010



Struktura naložb vzajemnega sklada ALTA TECH (MP-TECH.SI)
po dejavnosti (v %) na dan 30. 4. 2010



Metodologija izračunov

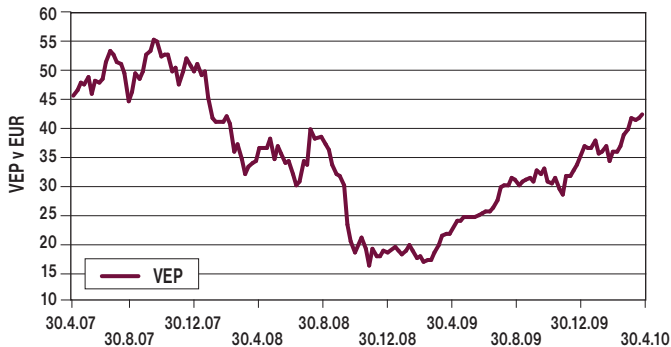
Poslovanje vzajemnega sklada ALTA TECH (MP-TECH.SI) nadzira Agencija za trg vrednostnih papirjev. / Zgodovinski podatki o donosih ne zagotavljajo donosov v prihodnosti. / Vlagatelji lahko brezplačno prejmejo celotno besedilo prospekta z vključenimi pravili upravljanja ter izveček prospekta na sedežu družbe oziroma vseh vpisnih mestih. / Besedilo je pripravila MP, Poteza, Publikum, družba za upravljanje d.d.

[▲ Nazaj na kazalo](#)


Poročilo o poslovanju vzajemnega sklada ALTA TURKEY (MP-TURKEY.SI)

(april 2010)

Gibanje VEP vzajemnega sklada ALTA TURKEY (MP-TURKEY.SI)
od 30. 4. 2007 do 30. 4. 2010



Struktura premoženja vzajemnega sklada ALTA TURKEY
(MP-TURKEY.SI) po vrsti naložb (v %) na dan 30. 4. 2010



Deset največjih naložb vzajemnega sklada ALTA TURKEY
(MP-TURKEY.SI) na dan 31. 1. 2010

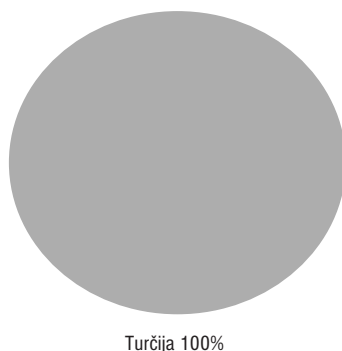
Vzajemni sklad	ČVS na dan 30.4.2010 (v EUR)
ALTA TURKEY	3.024.933,45

Sprememba vrednosti (%)	V tekočem letu	V zadnjih 12-ih mes.	V zadnjih 36-ih mes.
ALTA TURKEY	22,31	83,40	-3,81

V zadnjih 12-ih mesecih	ALTA TURKEY
Standardni odklon tedenske donosnosti (%)	3,746
Povprečna tedenska donosnost (%)	1,354

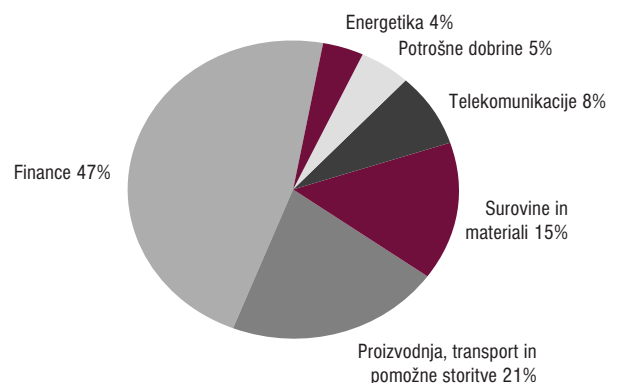
Št.	Ime VP	Kratko ime VP	Delež (%)
1	ENKA INSAAT VE SANAYI AS	ENKAI TI	4,92
2	GARANTI BANKASI	GARAN TI	4,72
3	TURK TELEKOMUNKASYON AS	TTKOM TI	4,70
4	HACI OMER SABANCI HOLDING AS	SAHOL TI	4,64
5	KOC HOLDING AS	KCHOL TI	4,55
6	CIMSA CIMENTO SANAYI VE	CIMSA TI	4,02
7	TURKIYE HALK BANKASI	HALKB TI	3,83
8	BIM BIRLESIK MAGAZALAR AS	BIMAS TI	3,82
9	TURKIYE VAKIFLAR BANKASI T.A.O.	VAKBN TI	3,65
10	TAV HAVALIMANLARI HOLDING AS	TAVHL TI	3,49

Struktura naložb vzajemnega sklada ALTA TURKEY
(MP-TURKEY.SI) po državah (v %) na dan 30. 4. 2010



Turčija 100%

Struktura naložb vzajemnega sklada ALTA TURKEY
(MP-TURKEY.SI) po dejavnosti (v %) na dan 30. 4. 2010



Metodologija izračunov

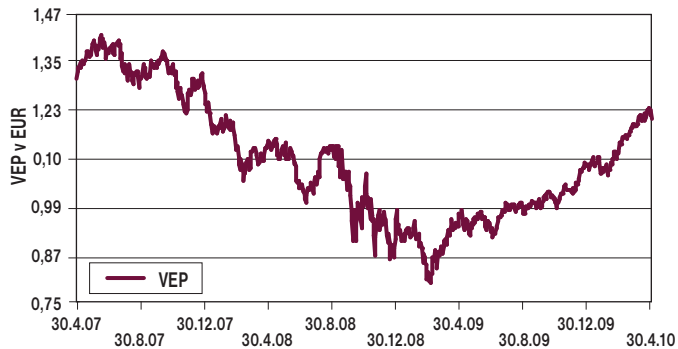
Poslovanje vzajemnega sklada ALTA TURKEY (MP-TURKEY.SI) nadzira Agencija za trg vrednostnih papirjev. / Zgodovinski podatki o donosih ne zagotavljajo donosov v prihodnosti. / Vlagatelji lahko brezplačno prejmejo celotno besedilo prospekta z vključenimi pravili upravljanja ter izvleček prospekta na sedežu družbe oziroma vseh vpisnih mestih. / Besedilo je pripravila MP, Poteza, Publikum, družba za upravljanje d.d.

[▲ Nazaj na kazalo](#)

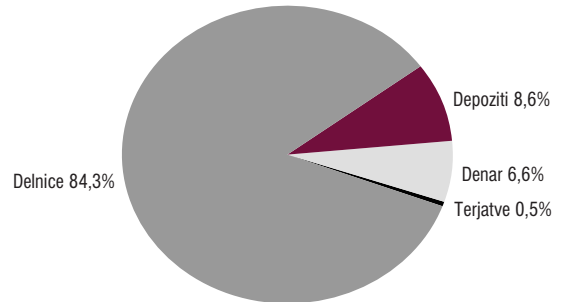
Poročilo o poslovanju vzajemnega sklada ALTA USA (PUBLIKUM USA)

(april 2010)

Gibanje VEP vzajemnega sklada ALTA USA (PUBLIKUM USA)
od 30. 4. 2007 do 30. 4. 2010



Struktura premoženja vzajemnega sklada ALTA USA
(PUBLIKUM USA) po vrsti naložb (v %) na dan 30. 4. 2010



Deset največjih naložb vzajemnega sklada ALTA USA
(PUBLIKUM USA) na dan 31. 1. 2010

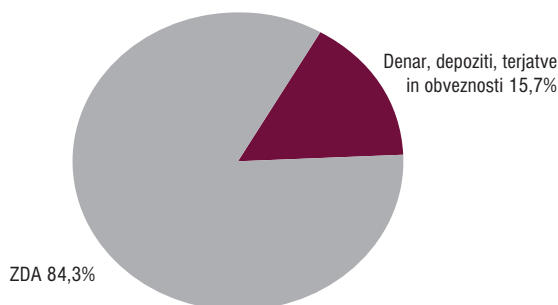
Vzajemni sklad	ČVS na dan 30.4.2010 (v EUR)
ALTA USA	433.581,49

Sprememba vrednosti (%)	V tekočem letu	V zadnjih 12-ih mes.	V zadnjih 36-ih mes.
ALTA USA	11,61	28,26	-7,70

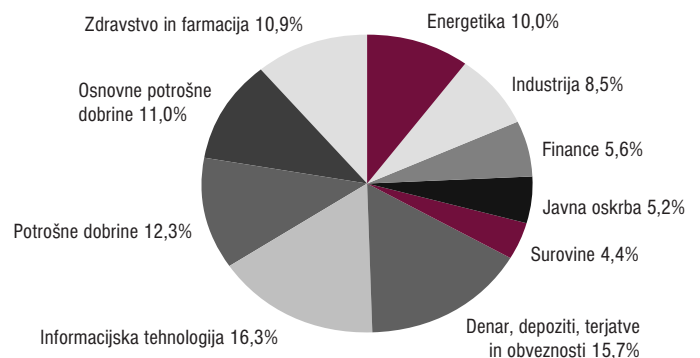
V zadnjih 12-ih mesecih	ALTA USA
Standardni odklon tedenske donosnosti (%)	1,853
Povprečna tedenska donosnost (%)	0,497

Št.	Ime VP	Kratko ime VP	Delež (%)
1	DEPOZIT (SPARKASSE)	DEPOZIT	15,34
2	UNITED TECHNOLOGIES CORP	UTX US	6,38
3	SCHLUMBERGER LTD	SLB US	5,08
4	KELLOGG CO.	K US	4,95
5	GOOGLE INC	GOOG US	4,82
6	NIKE INC	NKE US	4,29
7	JOHNSON & JOHNSON	JNJ US	4,00
8	PROCTER & GAMBLE CO	PG US	3,92
9	LOWE'S COMPANIES	LOW US	3,54
10	AMAZON.COM INC	AMZN US	3,42

Struktura naložb vzajemnega sklada ALTA USA (PUBLIKUM USA)
po državah (v %) na dan 30. 4. 2010



Struktura naložb vzajemnega sklada ALTA USA (PUBLIKUM USA)
po dejavnosti (v %) na dan 30. 4. 2010



Metodologija izračunov

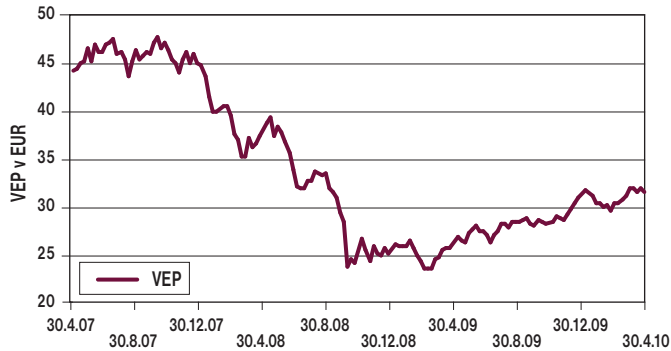
Poslovanje vzajemnega sklada ALTA USA (PUBLIKUM USA) nadzira Agencija za trg vrednostnih papirjev. / Zgodovinski podatki o donosih ne zagotavljajo donosov v prihodnosti. / Vlagatelji lahko brezplačno prejmejo celotno besedilo prospekta z vključenimi pravili upravljanja ter izvleček prospekta na sedežu družbe oziroma vseh vpisanih mestih. / Besedilo je pripravila MP, Poteza, Publikum, družba za upravljanje d.d.

[▲ Nazaj na kazalo](#)

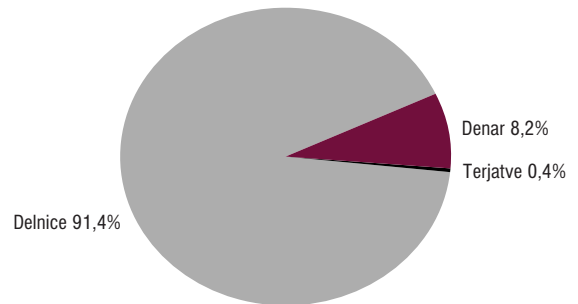
Poročilo o poslovanju vzajemnega sklada ALTA WATER (MP-WATER.SI)

(april 2010)

Gibanje VEP vzajemnega sklada ALTA WATER (MP-WATER.SI)
od 30. 4. 2007 do 30. 4. 2010



Struktura premoženja vzajemnega sklada ALTA WATER
(MP-WATER.SI) po vrsti naložb (v %) na dan 30. 4. 2010



Deset največjih naložb vzajemnega sklada ALTA WATER
(MP-WATER.SI) na dan 31. 1. 2010

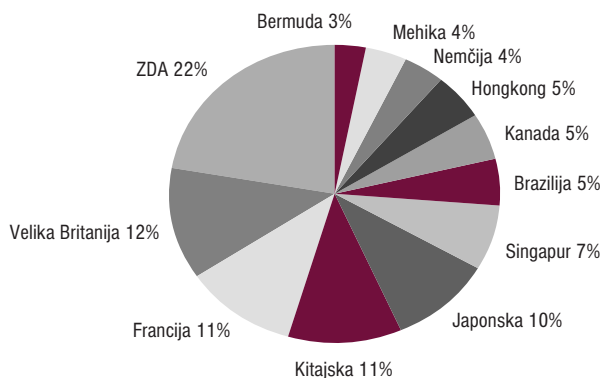
Vzajemni sklad	ČVS na dan 30.4.2010 (v EUR)
ALTA WATER	867.128,16

Sprememba vrednosti (%)	V tekočem letu	V zadnjih 12-ih mes.	V zadnjih 36-ih mes.
ALTA WATER	1,39	19,23	-27,52

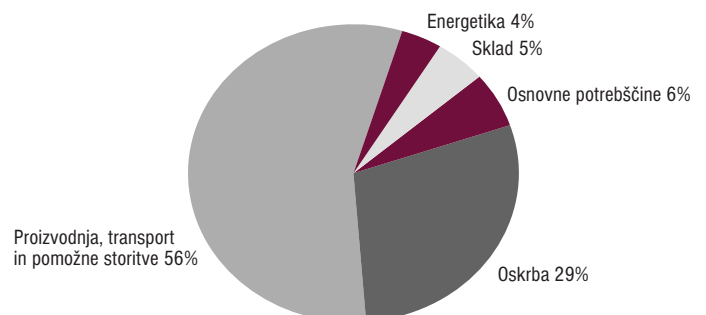
V zadnjih 12-ih mesecih	ALTA WATER
Standardni odklon tedenske donosnosti (%)	1,673
Povprečna tedenska donosnost (%)	0,409

Št.	Ime VP	Kratko ime VP	Delež (%)
1	BEIJING ENTERPRISES HLDGS	392 HK	6,07
2	HYFLUX BUILDING LTD	HYF SP	5,84
3	GUANGDONG INVESTMENT LTD	270 HK	4,59
4	VEOLIA EVNIRONNEMENT	VIE FP	4,46
5	CIA SANEAMENTO BASICO DE-ADR	SBS US	4,22
6	RWE AG	RWE GR	4,21
7	BROOKFIELD RENEWABLE POWER FUND	BRC-U CN	4,19
8	POWERSHARES GLOBAL WATER PT	PHO US	4,06
9	NWS HOLDINGS LTD	659 HK	3,94
10	SEVERN TRENT PLC	SVT LN	3,87

Struktura naložb vzajemnega sklada ALTA WATER
(MP-WATER.SI) po državah (v %) na dan 30. 4. 2010



Struktura naložb vzajemnega sklada ALTA WATER
(MP-WATER.SI) po dejavnosti (v %) na dan 30. 4. 2010



Metodologija izračunov

Poslovanje vzajemnega sklada ALTA WATER (MP-WATER.SI) nadzira Agencija za trg vrednostnih papirjev. / Zgodovinski podatki o donosih ne zagotavljajo donosov v prihodnosti. / Vlagatelji lahko brezplačno prejmejo celotno besedilo prospekta z vključenimi pravili upravljanja ter izvleček prospekta na sedežu družbe oziroma vseh vpisnih mestih. / Besedilo je pripravila MP, Poteza, Publikum, družba za upravljanje d.d.

[▲ Nazaj na kazalo](#)