



ALTA
SKLADI

Mesečno poročilo - ALTA SKLADI
(marec 2010)

ALTA ASIA
(MP-ASIA.SI)

ALTA AZIJSKI TIGRI
(PUBLIKUM AZIJSKI TIGRI)

ALTA BALKAN
(PUBLIKUM BALKAN)

ALTA BALKAN SELECT
(MP-BALKAN.SI)

ALTA BOND
(PUBLIKUM BOND)

ALTA ENERGY
(MP-ENERGY.SI)

ALTA ENERGY+
(PUBLIKUM ENERGY+)

ALTA EUROSTOCK
(MP-EUROSTOCK.SI)

ALTA GLOBAL
(MP-GLOBAL.SI)

ALTA GOLD
(MP-GOLD.SI)

ALTA HEALTHCARE
(PUBLIKUM HEALTHCARE)

ALTA INDIA
(MP-INDIA.SI)

ALTA INTERNATIONAL
(PUBLIKUM INTERNATIONAL)

ALTA KOMET
(PUBLIKUM KOMET)

ALTA NOVA EVROPA
(PUBLIKUM NOVA EVROPA)

ALTA PLUS
(MP-PLUS.SI)

ALTA PRIMUS
(PUBLIKUM PRIMUS)

ALTA SCI&TECH
(PUBLIKUM SCI&TECH)

ALTA TECH
(MP-TECH.SI)

ALTA TURKEY
(MP-TURKEY.SI)

ALTA USA
(PUBLIKUM USA)

ALTA WATER
(MP-WATER.SI)

Marec je ponovno postregel z zanimivim dogajanjem na svetovnih kapitalskih trgih, trgi pa so bili večinoma močno pozitivni.

Svetovni indeks MSCI World je v marcu v dolarjih zrasel za 6 odstotkov, v evrih pa celo nekaj več. Največ pozornosti vlagateljev je bilo usmerjene ravno v dogajanje okoli valutnega razmerja evro - dolar. Dolar je glede na evro še naprej krepil svojo vrednost in največjo vrednost dosegel 25. marca, ko je bilo treba za en evro odšteti 1,3268 dolarja. Slabitev evra glede na dolar se je v marcu nekoliko umirila, kar je posledica predvsem razpleta dogajanja glede grškega dolga.

Predsednik Evropske komisije Jose Manuel Barroso je 26. marca predstavil zavezo držav, ki so vključene v Evropsko monetarno unijo (EMU), da bodo, če Grčiji ne bi uspelo na mednarodnih kapitalskih trgih izdati obveznic, priskočile na pomoč. Ta objava je umirila dogajanje na trgih, saj je nakazala pripravljenost držav v EMU, da skupaj z Mednarodnim denarnim skladom reši težave. Spremljali smo salomonsko odločitev - nemška kanclerka Angela Merkel tako ni prezrla volje nemškega ljudstva, ki odločno nasprotuje reševanju Grčije na račun Nemčije. Zaveza držav je vsaj začasno pomirila vlagatelje na trgih, kar pa je še posebej ključno, ni vodila v povečanje moralnega tveganja, ki bi privedlo do zaostritve tega vprašanja.

Po tej objavi je Grčija uspešno izdala obveznico in vsaj za nekaj dni so glasovi t. i. evroskeptikov potihnili. A že čez nekaj dni so na dan ponovno prišle grške težave. Dne 30. marca je Grčija želela nadaljevati izdajanje obveznic za refinanciranje dolga (do zdaj je izdala za 18 milijard evrov obveznic, letos potrebuje za poplačilo dolga vsaj 35 milijard), a je bilo povpraševanje po dvanajstletni obveznici manjše od pričakovanj. Pribitka na nemški dolg je bilo 350 bazičnih točk, kar je blizu zgodovinsko največjih vrednosti.

Grčija (p)ostaja precedens za reševanje težav držav, ki imajo velik proračunski primanjkljaj in javni dolg. Po našem mnenju je implicitna zaveza EMU in Mednarodnega denarnega sklada zadosten razlog, da ohranjamo pozitivno stališče do dogajanj na kapitalskih trgih.

Na drugi strani Atlantika je bila vsa pozornost namenjena predstavitvi zdravstvene reforme. Predsednik Obama je 23. marca podpisal dokument, s katerim je začrtal pot za največjo reformo zdravstva v ZDA vse od leta 1965. Cilj reforme je zmanjšati število zdravstveno nezavarovanih Američanov, izboljšati kakovost zdravstvene storitve (plačevanje zdravnikov po kakovosti storitve, in ne po številu zdravljenj) in predvsem zmanjšati proračunski primanjkljaj. Kongresni proračunski urad (CBO) pričakuje, da bi v letih med 2010 in 2019 reforma utegnila vplivati na zmanjšanje proračunskega primanjkljaja za 143 milijard dolarjev. Uresničitev tega cilja je močno vprašljiva, saj reforma v prvi fazi pomeni zvišanje davkov, ki pa lahko ob šibkem gospodarskem okrevanju pomeni dvorezen meč. Avtor prispevka v Financial Timesu

piše, da bo začetek večine ključnih ukrepov reforme šele v letu 2014, kar je mnogo let pozneje od perspektive marsikaterega vlagatelja, in ima s tega vidika zanemarljiv trenutni vpliv na gibanje delnic farmacevtskih podjetij, a da je namera ZDA, da zmanjša proračunski primanjkljaj, pozitivna za dolžniške trge.

V marcu je indijska centralna banka za 25 bazičnih točk zvišala obe ključni obrestni meri, kar je bilo mogoče pričakovati. Indeks veleprodajnih cen v Indiji je že nekaj časa zelo visok in inflacija je ena najresnejših nevarnosti za indijsko gospodarstvo. Inflacijo v Indiji lahko trenutno delno pojasnimo z nizko osnovo, je pa predvsem posledica rastočih cen hrane. To ima v primeru Indije tudi močno socialno komponento, tako da je ta ukrep indijske centralne banke večinoma pričakovan. Trg je zvišanje sprejel stojično, kar je bilo določeno presenečenje. Na drugi strani je odnos vlagateljev do Kitajske še vedno zelo previden, predvsem zaradi pričakovanih restriktivnejše monetarne politike. V Aziji je bilo v zadnjih mesecih na Japonskem povečano zanimanje vlagateljev, kar je posledica vsaj treh dejavnikov:

- ugodnega vrednotenja japonskih delnic,
- diskonta na potencial izvoza na Kitajsko,
- pričakovanih, da bo japonski jen izgubljal vrednost glede na dolar, kar bi povečalo izvozno konkurenčnost japonskih podjetij.

Podrobnejše komentarje za dogajanje v posameznih delih sveta in panogah si lahko preberete v nadaljevanju mesečnih poročil za marec.

1. BALKAN

Na Balkanu ostaja v ospredju turški kapitalski trg, ki je v marcu pridobil kar 14 odstotkov. Zelo dobro je šlo tudi grškemu kapitalskemu trgu, ki je zrasel za osem odstotkov. Strah pred bankrotom Grčije se je umiril, čeprav se vsi vlagatelji zavedajo, da državo v prihodnjih letih čakajo precejšnji izzivi. Kljub temu menimo, da je bil padec grških delnic le nekoliko prevelik, zato ohranjamo izpostavljenost tej državi. Države nekdanje Jugoslavije še naprej stagnirajo, makedonske delnice pa so v povprečju v marcu izgubile dobrih pet odstotkov. Pocenitvam v Makedoniji se je izognila le Komercialna banka Skopje - njene delnice so pridobile 1,5 odstotka.

2. GLOBAL, PLUS, INTERNATIONAL

V ZDA je predstavniki dom nedavno s tesno večino sprejel zdravstveno reformo. Čeprav naj bi z reformo zdravstvenega zavarovanja Medicare znižali stroške, bo vsaj na začetku njen vpliv na proračunski primanjkljaj negativen, kar bo posledično pomenilo rast zahtevanih donosov na državne obveznice. Za mednarodno javnost je ameriški zdravstveni sistem trenutno neučinkovit in nepravičen, saj je 62 odstotkov vseh osebnih stečajev povezanih z nezmožnostjo plačevanja zdravniških storitev. Glede na to, da stroški zdravstvene dejavnosti obsegajo 16 odstotkov BDP, menimo, da bo imela reforma kljub prvotnim negativnim

učinkom na proračun - z zagotovljenim zdravstvenim varstvom za vse - dolgoročno pozitiven vpliv na učinkovitost ameriškega gospodarstva. Evropska unija je v sodelovanju z Mednarodnim denarnim skladom končno sprejela paket pomoči močno zadolženi Grčiji. Trg se je na novico odzval pozitivno, saj je bilo vedno več zaskrbljenosti glede razpok v Evropski uniji. Na splošno je bil marec za delniške trge pozitiven, hkrati pa je bil dosežen napredek pri številnih vprašanih svetovnega gospodarstva.

3. ASIA

Za azijsko regijo je bil marec najbolj donosen mesec tega leta, saj je primerjalni indeks MSCI Asia ex Japan pridobil 7,7 odstotka vrednosti, kar je primerljivo z azijskima skladoma Alte. Po tem, ko so se tajski protesti razpletli mirno, je v marcu najbolj zrasla vrednost tajskega indeksa SET, in sicer za 12,1 odstotka, sledila sta indonezijski indeks JCI (11,9 odstotka) in indijski SENSEX (10,2 odstotka). V marcu smo z nakupom dveh naložb iz sektorja industrije še nekoliko povečali izpostavljenost japonskim naložbam. Delniške trge je nekoliko pretresel še nepričakovan dvig obeh ključnih obrestnih mer v Indiji, in sicer za 25 bazičnih točk.

4. BOND

Pozitivno vzdušje na obvezniških trgih se je nadaljevalo tudi v marcu. Kreditni pribitki podjetniških obveznic so se še naprej zniževali, veliko pa je k splošni rasti cen pripomogel tudi uradni dogovor članic EMU in Mednarodnega denarnega sklada o usklajeni pomoči Grčiji, če bi ta zares potrebovala finančno pomoč. V marcu smo v skladu nekoliko podaljšali trajanje portfelja in se uspešno udeležili več primarnih aukcij.

5. ENERGY

Na področju energentov sta se v nasprotni smeri gibali ceni nafte in plina. Nafti je uspelo doseči cene nad 80 USD, cena plina pa se je zaradi mile zime in naraščajoče zaloge, ki je trenutno večja od petletnega povprečja, znižala pod 4 MM/Btu. Pri skladu Alta Energy+ smo portfelj prilagajali E & P podjetjem ter zmanjšali deleže v integralnih podjetjih in podjetjih javne oskrbe. Menimo, da bo to leto za sklad Energy ugodno, saj se bodo po vsej verjetnosti še naprej odvijale prevzeme zgodbe v panogi. Zadnji večji nakup je opravil Exxon Mobile, ki je prevzel XTO Energy, v času priprave mesečnega poročila pa še poteka bitka za prevzem avstralskega premoga (Macarthur Coal).

6. GOLD

V marcu je bilo zlato v rahlem negativnem trendu, kar se je poznalo tudi v naložbah sklada Alta Gold. Večino negativnega trenda je prispevala krepitev dolarja, ki je v mesecu dni pridobil 0,9 odstotka. Kljub temu ostaja zlato na srednji rok zanimiv, saj naj bi kratkoročno še nihal navzdol zaradi rasti dolarja. Spodbudni so podatki, da naj bi se po

analizi World Gold Councila povpraševanje po zlatu na Kitajskem v desetih letih podvojilo, ponudba pa naj bi bila omejena. Prepričani smo, da bodo veliki vlagatelji v prihodnje zaradi vse manjšega izkopa zlata prevzemali mala podjetja ali tista, ki imajo veliko rezerv, kar bo pripomoglo k pozitivnemu razpoloženju.

7. HEALTHCARE

Predstavniki dom v ZDA je sprejel zdravstveno reformo, kar pomeni dobre novice za ameriške farmacevte, biotehnologe in proizvajalce medicinskih pripomočkov. Število zdravstvenih zavarovancev, ki si bo lahko zdaj privoščilo zdravila, se bo povečalo za nekaj deset milijonov. Hkrati so zamaknili dodatne obdavčitve podjetij iz teh panog za vsaj eno leto. Podjetja, ki proizvajajo biološka zdravila, ki temeljijo na beljakovinah, pa so dobila dodatno zaščito pred konkurenco.

8. SCI & TECH, TECH

Končuje se Ciscov prevzem Tandberga, temu je prevzem odobrila Komisija Evropske unije. Naložba v Tandberg obsega 2,5 odstotka portfelja Sci & Tech. Dokupili smo delnice Cisca, Googla, Intela in Asusteka.

9. INDIA

V marcu je indeks Sensex pridobil 4,5 odstotka, kar je bilo predvsem posledica prilivov tujih institucionalnih vlagateljev. Inflacija v februarju letos je dosegla 9,89 odstotka in je najvišja v zadnjih 16 mesecih. Za marec je pričakovati, da bo inflacija približno 10,1-odstotna. Centralna banka Indije je zvišala obrestno mero za 25 bazičnih točk z namenom zagotavljanja likvidnosti in omejitve naraščajoče inflacije. V aprilu pričakujemo, da bodo zvišali obrestno mero še za dodatnih 50 bazičnih točk.

Trenutno imamo pozitivna pričakovanja do delnic bančnega in finančnega sektorja zaradi povečane rasti posojil v gospodarstvu in smo previdni na področju tehnologije zaradi povečane vrednosti rupija v primerjavi z dolarjem, ki bo znižal operativne marže tehnoloških podjetij v pričakovanih četrtletnih rezultatih v prihodnjem mesecu.

10. USA

V ZDA je predstavniki dom nedavno s tesno večino sprejel zdravstveno reformo. Čeprav naj bi z reformo zdravstvenega zavarovanja Medicare znižali stroške, bo vsaj na začetku njen vpliv na proračunski primanjkljaj negativen, kar bo posledično pomenilo rast zahtevanih donosov na državne obveznice. Za mednarodno javnost je ameriški zdravstveni sistem trenutno neučinkovit in nepravičen, saj je 62 odstotkov vseh osebnih stečajev povezanih z nezmožnostjo plačevanja zdravniških storitev. Glede na to, da stroški zdravstvene dejavnosti obsegajo 16 odstotkov BDP, menimo, da bo imela reforma kljub prvotnim negativnim

učinkom na proračun - z zagotovljenim zdravstvenim varstvom za vse - dolgoročno pozitiven vpliv na učinkovitost ameriškega gospodarstva. Na splošno je bil marec za delniške trge pozitiven, hkrati pa je bil dosežen napredek pri številnih vprašanih svetovnega gospodarstva.

11. KOMET

Vzajemni sklad KOMET je na začetku leta pokazal močno gibanje. Pozitivno razpoloženje je bilo opazno na vseh treh (na korejskem, mehiškem in turškem) kapitalskih trgih. V evrih je najmanj zrasla vrednost korejskega indeksa, največji donos pa je imel turški indeks. V skladu smo nekoliko povečali izpostavljenost Koreji, predvsem tehnološkemu sektorju. Z nakupom podjetja Hynix po naših analizah sledimo dvema močnima trendoma - prilivom svetovnih vlagateljev, ki večino sredstev v okviru hitrorastočih skladov namenjajo tehnologiji, in rastočim cenam dinamičnega spomina (DRAM).

12. NOVA EVROPA

Kapitalski trgi Vzhodne Evrope so se v tem mesecu gibal v večini v pozitivni smeri. V ospredju so bile Turčija, Rusija, Poljska in Madžarska. Od vseh trgov je pozitivno presenetila Turčija, ki je objavila večjo gospodarsko rast v zadnjem četrtletju preteklega leta, kot so bile napovedi. V nekaterih državah v regiji se bo še naprej izvajala ekspanzivna monetarna politika z zniževanjem obrestnih mer (v Rusiji, na Madžarskem in v Romuniji). Na skladu smo dokupili naložbe v Rusiji, saj menimo, da so ruske delnice še zmeraj najcenejše med razvijajočimi se trgi.

13. TURKEY

Na turški borzi se je v marcu poznalo, da se je politično tveganje ponovno umaknilo v ozadje in da so prizorišče zavzeli biki. Turški indeks je v lokalni valuti zrasel za več kot 13 odstotkov, v evrih še nekoliko več. Razlog za vrnitev optimizma med tržnimi udeleženci so dobri poslovni rezultati večine turških podjetij, pričakovanja, da bo Turčija verjetno vodila okrevanje regije, in povečana želja po tveganju tujih vlagateljev. Domišljijo borznih udeležencev so razpihovale tudi špekulacije o kandidatih za nakup 20-odstotnega deleža v Garanti bank. Močno gibanje je dosegla tudi delnica zavarovalnice Aksigorta, za katero je materinsko podjetje Sabanci Holding objavilo, da bo poiskalo strateškega partnerja.

14. PRIMUS

Marec je bil za evropske delniške trge zelo uspešen, saj so vodilni evropski indeksi zrasli, in sicer nemški DAX za 7,7 odstotka, angleški FTSE 100 za dobrih 5 odstotkov, skoraj 5,5 odstotka vrednosti pa je pridobil tudi francoski CAC 40. Za slab odstotek se je okreplil tudi indeks slovenskih blue chipov. V marcu je bilo v ospredju vsekakor

reševanje Grčije, v prvi polovici pa še objave letnih rezultatov. Oboje je prineslo pozitivno razpoloženje na trge, kar se je nadaljevalo do konca meseca. V Sloveniji sta na trgu izstopali dve delnici, in sicer Gorenje in Krka. Glede Gorenja je bilo precej ugibanj o dokapitalizaciji podjetja, pa tudi o morebitni poslovni povezavi s Samsungom. Rast Krke pa lahko razlagamo v splošnem optimizmu farmacevtske panoge in njeni aktivnosti na področju prevzemov in združitvev. V marcu je bil potrjen prevzem nemškega generičnega podjetja Ratiopharm, in sicer od družbe Teva pharmaceuticals.

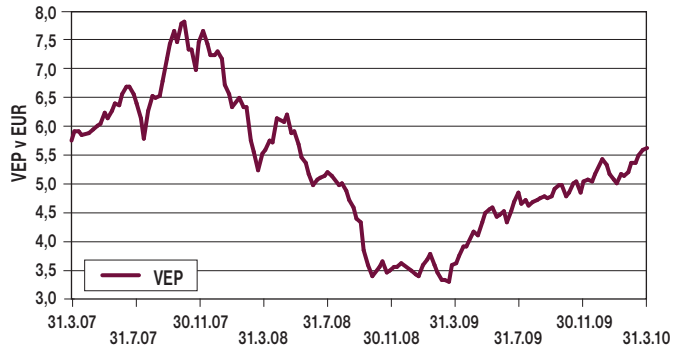
15. WATER

Povpraševanja iz razvijajočih se gospodarstev, kot so Kitajska, Indija in Brazilija, skupaj z Bližnjim vzhodom in Afriko, bodo v prihodnje zahtevala izjemno veliko regionalne oskrbe z vodo. Kombinacija rasti prebivalstva in potrebe po izpopolnjevanju razvoja kmetijstva in industrije bo še naprej ustvarjala močno povpraševanje po vodnih virih. V skladu bomo še naprej veliko pozornosti namenjali podjetjem, ki so neposredno vezana na vodne vire, in manj podjetjem iz javne oskrbe.

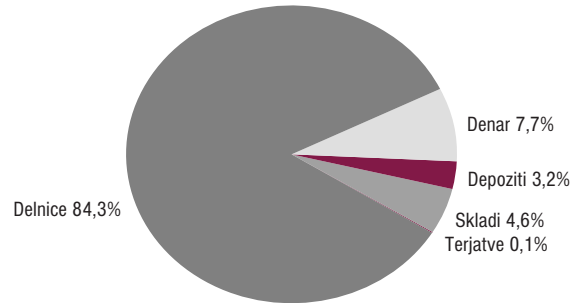
Poročilo o poslovanju vzajemnega sklada ALTA ASIA (MP-ASIA.SI)

(marec 2010)

Gibanje VEP vzajemnega sklada ALTA ASIA (MP-ASIA.SI)
od 31. 3. 2007 do 31. 3. 2010



Struktura premoženja vzajemnega sklada ALTA ASIA
(MP-ASIA.SI) po vrsti naložb (v %) na dan 31. 3. 2010



Deset največjih naložb vzajemnega sklada ALTA ASIA
(MP-ASIA.SI) na dan 31. 12. 2009

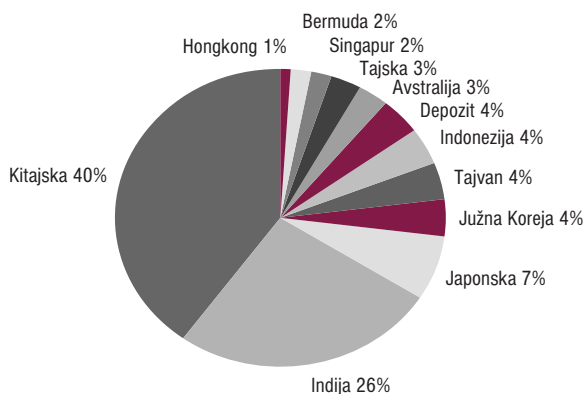
Vzajemni sklad	ČVS na dan 31.3.2010 (v EUR)
ALTA ASIA	18.539.051,57

Sprememba vrednosti (%)	V tekočem letu	V zadnjih 12-ih mes.	V zadnjih 36-ih mes.
ALTA ASIA	6,17	56,41	-3,25

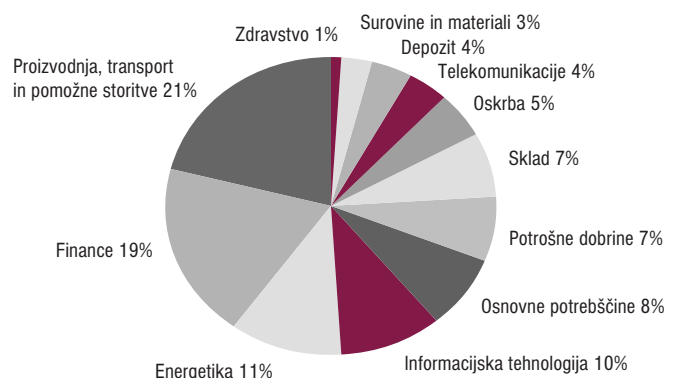
V zadnjih 12-ih mesecih	ALTA ASIA	FTSE All World Series Asia Pacific Index
Standardni odklon tedenske donosnosti (%)	2,766	2,494
Povprečna tedenska donosnost (%)	1,055	0,935

Št.	Ime VP	Kratko ime VP	Delež (%)
1	TATA POWER COMPANY LIMITED	TPWR IN	5,30
2	AXIS BANK LTD	AXSB IN	4,91
3	BHARAT HEAVY ELECTRICALS	BHEL IN	4,62
4	CESC LIMITED	CESC IN	4,18
5	TBEA CO LTD	CLSA 109-A CH	4,05
6	DEPOZIT	DEPOZIT	3,99
7	CNOOC LTD.	883 HK	3,75
8	INFOSYS TECHNOLOGIES LTD	INFO IN	3,61
9	PETROCHINA COMPANY LTD	857 HK	3,47
10	BHARTI AIRTEL LIMITED	BHARTI IN	3,34

Struktura naložb vzajemnega sklada ALTA ASIA (MP-ASIA.SI)
po državah (v %) na dan 31. 3. 2010



Struktura naložb vzajemnega sklada ALTA ASIA (MP-ASIA.SI)
po dejavnosti (v %) na dan 31. 3. 2010



Metodologija izračunov

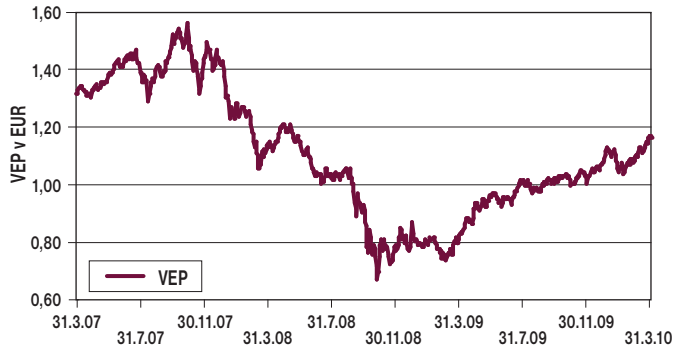
Poslovanje vzajemnega sklada ALTA ASIA (MP-ASIA.SI) nadzira Agencija za trg vrednostnih papirjev. / Zgodovinski podatki o donosih ne zagotavljajo donosov v prihodnosti. / Vlagatelji lahko brezplačno prejmejo celotno besedilo prospekta z vključenimi pravili upravljanja ter izvleček prospekta na sedežu družbe oziroma vseh vpisnih mestih. / Besedilo je pripravila MP, Poteza, Publikum, družba za upravljanje d.d.

[▲ Nazaj na kazalo](#)

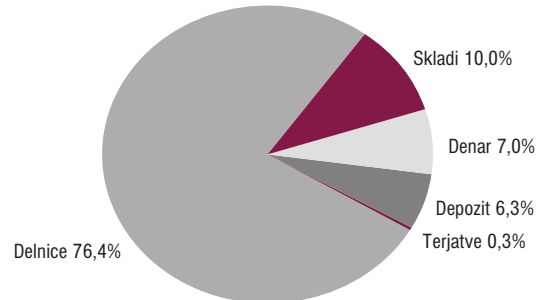
Poročilo o poslovanju vzajemnega sklada ALTA AZIJSKI TIGRI (PUBLIKUM AZIJSKI TIGRI)

(marec 2010)

Gibanje VEP vzajemnega sklada ALTA AZIJSKI TIGRI
(PUBLIKUM AZIJSKI TIGRI) od 31. 3. 2007 do 31. 3. 2010



Struktura premoženja vzajemnega sklada ALTA AZIJSKI TIGRI
(PUBLIKUM AZIJSKI TIGRI) po vrsti naložb (v %) na dan 31. 3. 2010



Deset največjih naložb vzajemnega sklada ALTA AZIJSKI TIGRI
(PUBLIKUM AZIJSKI TIGRI) na dan 31. 12. 2009

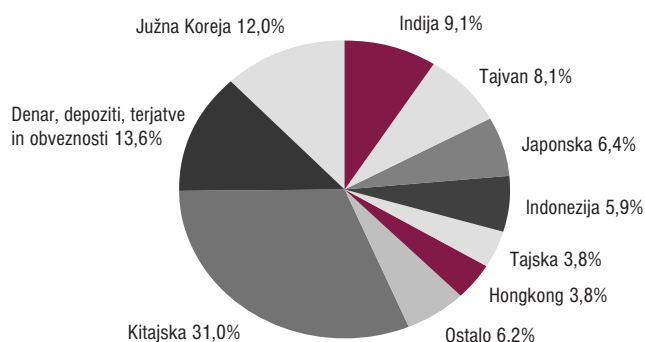
Vzajemni sklad	ČVS na dan 31.3.2010 (v EUR)
ALTA AZIJSKI TIGRI	2.969.219,62

Sprememba vrednosti (%)	V tekočem letu	V zadnjih 12-ih mes.	V zadnjih 36-ih mes.
ALTA AZIJSKI TIGRI	6,60	45,51	-11,76

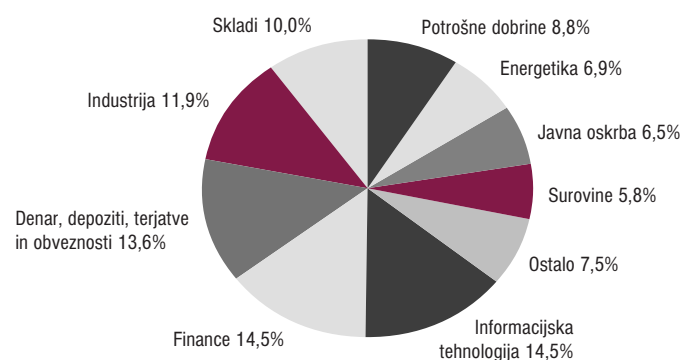
V zadnjih 12-ih mesecih		ALTA AZIJSKI TIGRI
Standardni odklon tedenske donosnosti (%)		0,686
Povprečna tedenska donosnost (%)		1,966

Št.	Ime VP	Kratko ime VP	Delež (%)
1	ISHARES BSE SENSEX INDIA	2836 HK	6,74
2	DEPOZIT (NOVA KBM)	DEPOZIT	6,30
3	BOCI-PRUDENTIAL - W.I.S.E. - CSI CHINA TRACKER FUND	2827 HK	4,10
4	DEPOZIT (NOVA KBM)	DEPOZIT	3,52
5	SAMSUNG ELECTRONICS CO LTD	005930 KS	3,20
6	CHINA SHENHUA ENERGY CO LTD	1088 HK	3,15
7	CHINA DONGXIANG GROUP CO	3818 HK	2,99
8	ANTA SPORTS PRODUCTS LTD	2020 HK	2,68
9	CNOOC LTD.	883 HK	2,67
10	XINAO GAS HOLDINGS	2688 HK	2,65

Struktura naložb vzajemnega sklada ALTA AZIJSKI TIGRI
(PUBLIKUM AZIJSKI TIGRI) po državah (v %) na dan 31. 3. 2010



Struktura naložb vzajemnega sklada ALTA AZIJSKI TIGRI
(PUBLIKUM AZIJSKI TIGRI) po dejavnosti (v %) na dan 31. 3. 2010



Metodologija izračunov

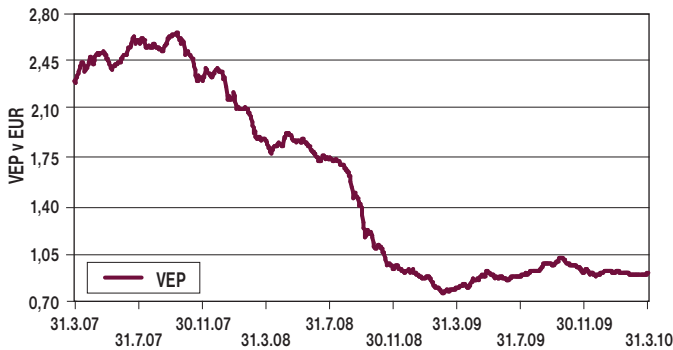
Poslovanje vzajemnega sklada ALTA AZIJSKI TIGRI (PUBLIKUM AZIJSKI TIGRI) nadzira Agencija za trg vrednostnih papirjev. / Zgodovinski podatki o donosih ne zagotavljajo donosov v prihodnosti. / Vlagatelji lahko brezplačno prejmejo celotno besedilo prospekta z vključenimi pravili upravljanja ter izvleček prospekta na sedežu družbe oziroma vseh vpisnih mestih. / Besedilo je pripravila MP, Poteza, Publikum, družba za upravljanje d.d.

[▲ Nazaj na kazalo](#)

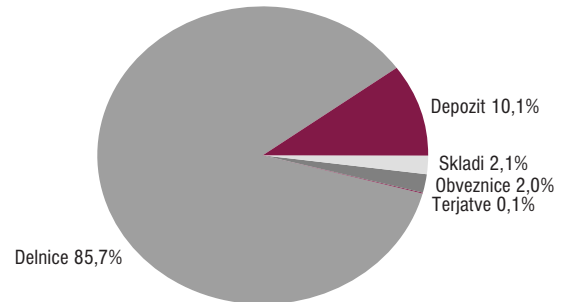
Poročilo o poslovanju vzajemnega sklada ALTA BALKAN (PUBLIKUM BALKAN)

(marec 2010)

Gibanje VEP vzajemnega sklada ALTA BALKAN
(PUBLIKUM BALKAN) od 31. 3. 2007 do 31. 3. 2010



Struktura premoženja vzajemnega sklada ALTA BALKAN
(PUBLIKUM BALKAN) po vrsti naložb (v %) na dan 31. 3. 2010



Deset največjih naložb vzajemnega sklada ALTA BALKAN
(PUBLIKUM BALKAN) na dan 31. 12. 2009

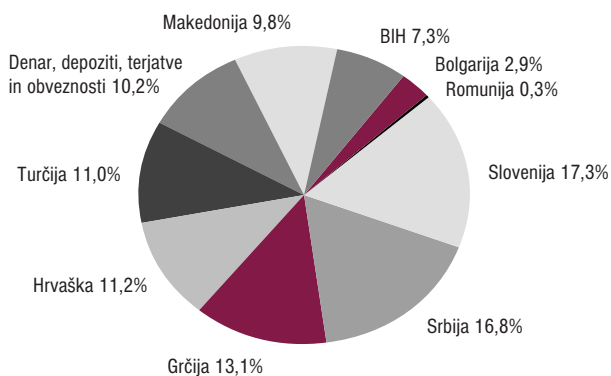
Vzajemni sklad	ČVS na dan 31.3.2010 (v EUR)
ALTA BALKAN	26.216.473,00

Sprememba vrednosti (%)	V tekočem letu	V zadnjih 12-ih mes.	V zadnjih 36-ih mes.
ALTA BALKAN	-0,68	14,32	-61,00

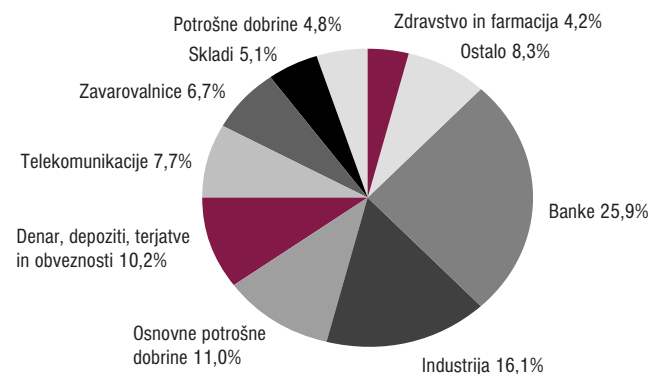
V zadnjih 12-ih mesecih	ALTA BALKAN
Standardni odklon tedenske donosnosti (%)	0,249
Povprečna tedenska donosnost (%)	0,299

Št.	Ime VP	Kratko ime VP	Delež (%)
1	KOMERCIJALNA BANKA SKOPJE	KMB MK	7,95
2	POZAVAROVALNICA SAVA	POSR SV	5,69
3	DEPOZIT (SPARKASSE)	DEPOZIT	4,84
4	NOVA LJUBLJANSKA BANKA	NLB	4,50
5	DEPOZIT (NOVA KBM)	DEPOZIT	4,36
6	NOVA KREDITNA BANKA MARIBOR	KBMR SV	3,78
7	HELLENIC TELECOMMUNICATIONS ORGANIZATION	HTO GA	2,99
8	LUKA PLOČE	LKPCRA CZ	2,90
9	ENERGOPROJEKT HOLDING	ENHL SG	2,63
10	PRIVREDNA BANKA	PRBN SG	2,59

Struktura naložb vzajemnega sklada ALTA BALKAN
(PUBLIKUM BALKAN) po državah (v %) na dan 31. 3. 2010



Struktura naložb vzajemnega sklada ALTA BALKAN
(PUBLIKUM BALKAN) po dejavnosti (v %) na dan 31. 3. 2010



Metodologija izračunov

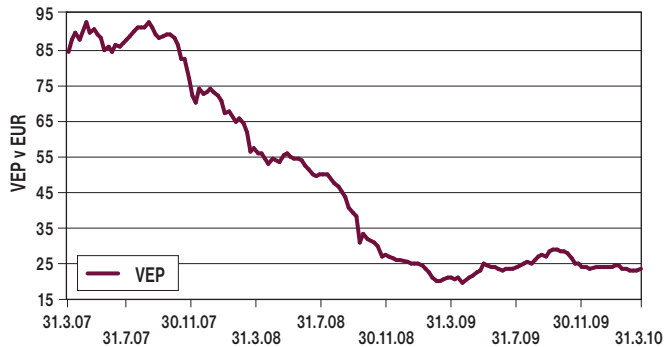
Poslovanje vzajemnega sklada ALTA BALKAN (PUBLIKUM BALKAN) nadzira Agencija za trg vrednostnih papirjev. / Zgodovinski podatki o donosih ne zagotavljajo donosov v prihodnosti. / Vlagatelji lahko brezplačno prejmejo celotno besedilo prospekta z vključenimi pravili upravljanja ter izveček prospekta na sedežu družbe oziroma vseh vpisnih mestih. / Besedilo je pripravila MP, Poteza, Publikum, družba za upravljanje d.d.

[▲ Nazaj na kazalo](#)


Poročilo o poslovanju vzajemnega sklada ALTA BALKAN SELECT (MP-BALKAN.SI)

(marec 2010)

Gibanje VEP vzajemnega sklada ALTA BALKAN SELECT (MP-BALKAN.SI) od 31. 3. 2007 do 31. 3. 2010



Struktura premoženja vzajemnega sklada ALTA BALKAN SELECT (MP-BALKAN.SI) po vrsti naložb (v %) na dan 31. 3. 2010



Deset največjih naložb vzajemnega sklada ALTA BALKAN SELECT (MP-BALKAN.SI) na dan 31. 12. 2009

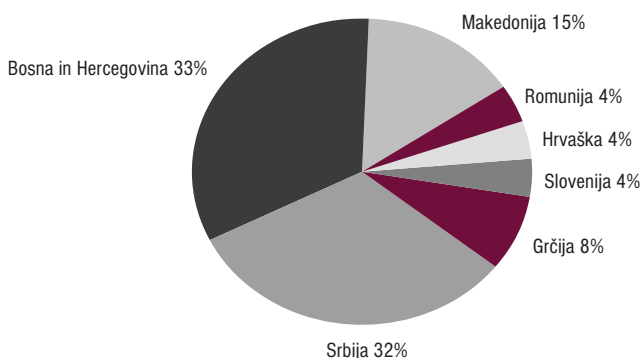
Vzajemni sklad	ČVS na dan 31.3.2010 (v EUR)
ALTA BALKAN SELECT	7.618.570,90

Sprememba vrednosti (%)	V tekočem letu	V zadnjih 12-ih mes.	V zadnjih 36-ih mes.
ALTA BALKAN SELECT	-3,97	11,02	-71,95

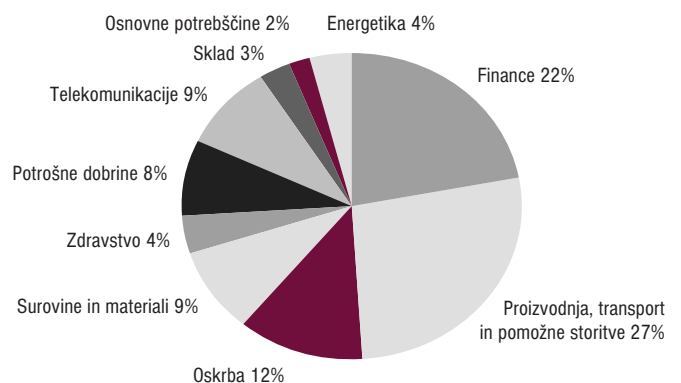
V zadnjih 12-ih mesecih	ALTA BALKAN SELECT	MSCI Emerging Markets Eastern Europe Local
Standardni odklon tedenske donosnosti (%)	2,803	4,483
Povprečna tedenska donosnost (%)	0,254	1,314

Št.	Ime VP	Kratko ime VP	Delež (%)
1	GP BOSNA D.D.	GPBSRK3 BT	9,64
2	ALAS HOLDING A.D.NOVI SAD	ZONE SG	8,09
3	METALAC	MTLC SG	6,01
4	TELEKOM SRPSKE AD BANJA LUKA	TLKM-R-A	5,90
5	NOVA BANJALUČKA BANKA AD BANJA LUKA	NBLBRB BK	5,10
6	POLJOPRIVREDNA BANKA AGROBANKA A.D.	AGBN SG	4,96
7	KOMERCIJALNA BANKA AD SKOPJE	KMB MK	4,90
8	ENERGOPROJEKT HOLDING AD	ENHL SG	3,94
9	MAKPETROL AD SKOPJE	MPT MS	3,90
10	AGROINDUSTRIJSKO KOMERCIJALNA BANKA A.D.	AIKB SG	3,71

Struktura naložb vzajemnega sklada ALTA BALKAN SELECT (MP-BALKAN.SI) po državah (v %) na dan 31. 3. 2010



Struktura naložb vzajemnega sklada ALTA BALKAN SELECT (MP-BALKAN.SI) po dejavnosti (v %) na dan 31. 3. 2010



Metodologija izračunov

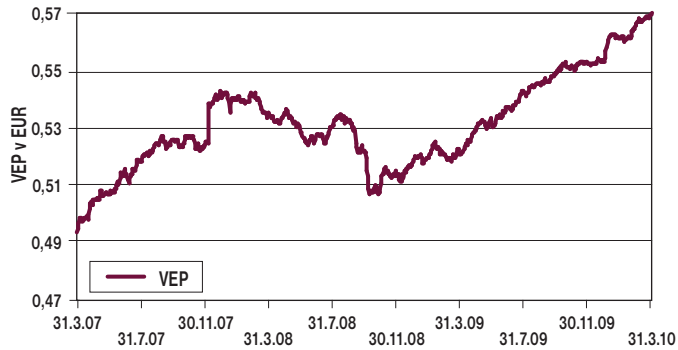
Poslovanje vzajemnega sklada ALTA BALKAN SELECT (MP-BALKAN.SI) nadzira Agencija za trg vrednostnih papirjev. / Zgodovinski podatki o donosih ne zagotavljajo donosov v prihodnosti. / Vlagatelji lahko brezplačno prejmejo celotno besedilo prospekta z vključenimi pravili upravljanja ter izvleček prospekta na sedežu družbe oziroma vseh vpisnih mestih. / Besedilo je pripravila MP, Poteza, Publikum, družba za upravljanje d.d.

[▲ Nazaj na kazalo](#)

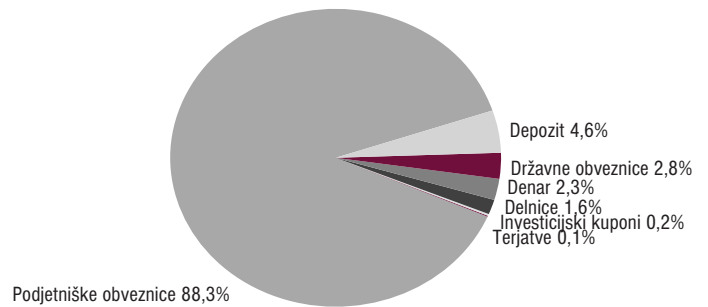
Poročilo o poslovanju vzajemnega sklada ALTA BOND (PUBLIKUM BOND)

(marec 2010)

Gibanje VEP vzajemnega sklada ALTA BOND (PUBLIKUM BOND) od 31. 3. 2007 do 31. 3. 2010



Struktura premoženja vzajemnega sklada ALTA BOND (PUBLIKUM BOND) po vrsti naložb (v %) na dan 31. 3. 2010



Deset največjih naložb vzajemnega sklada ALTA BOND (PUBLIKUM BOND) na dan 31. 12. 2009

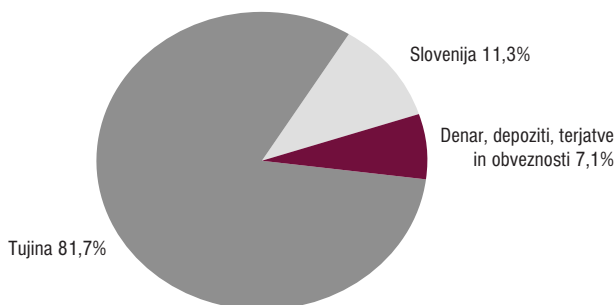
Vzajemni sklad	ČVS na dan 31.3.2010 (v EUR)
ALTA BOND	11.582.366,00

Sprememba vrednosti (%)	V tekočem letu	V zadnjih 12-ih mes.	V zadnjih 36-ih mes.
ALTA BOND	3,08	9,08	15,41

V zadnjih 12-ih mesecih	ALTA BOND
Standardni odklon tedenske donosnosti (%)	0,305
Povprečna tedenska donosnost (%)	0,173

Št.	Ime VP	Kratko ime VP	Delež (%)
1	DEPOZIT (SPARKASSE)	DEPOZIT	13,31
2	DEPOZIT (NOVA KBM)	DEPOZIT	5,12
3	TELEKOM SLOVENIJE OBVEZNICE	TLSGSV 4.875	3,79
4	SCHNEIDER ELECTRIC OBVEZNICE	SUFP 4 1/2 01/17/14	3,71
5	BASF AG OBVEZNICE	BASGR4	3,65
6	DEUTSCHE TELEKOM OBVEZNICE	DT 4	3,62
7	DEUTSCHE POST OBVEZNICE	DPW 4.875	3,57
8	FRANCE TELEKOM OBVEZNICE	FRTEL 3 5/8 10/15	3,48
9	VODAFONE OBVEZNICE	VOD 4	3,47
10	DEUTSCHE BANK OBVEZNICE	DB 5	3,39

Struktura naložb vzajemnega sklada ALTA BOND (PUBLIKUM BOND) po državah (v %) na dan 31. 3. 2010



Metodologija izračunov

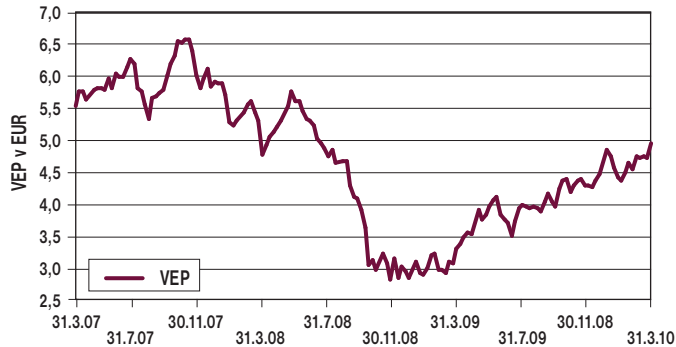
Poslovanje vzajemnega sklada ALTA BOND (PUBLIKUM BOND) nadzira Agencija za trg vrednostnih papirjev. / Zgodovinski podatki o donosih ne zagotavljajo donosov v prihodnosti. / Vlagatelji lahko brezplačno prejmejo celotno besedilo prospekta z vključenimi pravili upravljanja ter izvleček prospekta na sedežu družbe oziroma vseh vpisnih mestih. / Besedilo je pripravila MP, Poteza, Publikum, družba za upravljanje d.d.

[▲ Nazaj na kazalo](#)

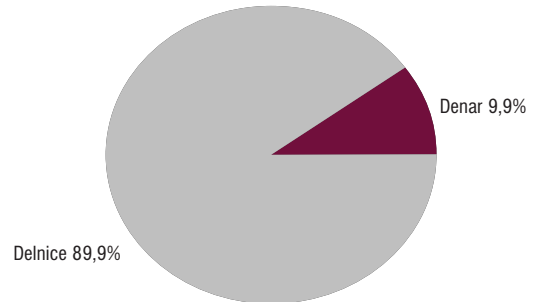
Poročilo o poslovanju vzajemnega sklada ALTA ENERGY (MP-ENERGY.SI)

(marec 2010)

Gibanje VEP vzajemnega sklada ALTA ENERGY (MP-ENERGY.SI)
od 31. 3. 2007 do 31. 3. 2010



Struktura premoženja vzajemnega sklada ALTA ENERGY
(MP-ENERGY.SI) po vrsti naložb (v %) na dan 31. 3. 2010



Deset največjih naložb vzajemnega sklada ALTA ENERGY
(MP-ENERGY.SI) na dan 31. 12. 2009

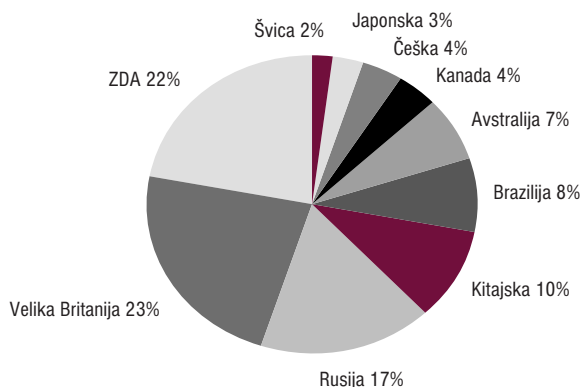
Vzajemni sklad	ČVS na dan 31.3.2010 (v EUR)
ALTA ENERGY	2.828.092,90

Sprememba vrednosti (%)	V tekočem letu	V zadnjih 12-ih mes.	V zadnjih 36-ih mes.
ALTA ENERGY	7,58	51,71	-12,69

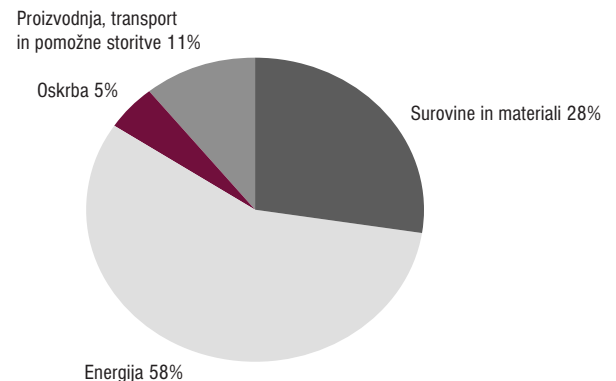
V zadnjih 12-ih mesecih	ALTA ENERGY	FTSE Global Energy EUR Index
Standardni odklon tedenske donosnosti (%)	3,535	3,000
Povprečna tedenska donosnost (%)	0,904	0,555

Št.	Ime VP	Kratko ime VP	Delež (%)
1	PETROCHINA COMPANY LTD	857 HK	6,95
2	SCHLUMBERGER LTD	SLB US	6,21
3	THOMPSON CREEK METALS CO INC	TCM CN	5,30
4	BG GROUP PLC	BG/ LN	5,00
5	NOBLE CORP	NE US	4,94
6	RIO TINTO PLC	RIO LN	4,77
7	BHP BILLITON LTD	BHP AU	4,49
8	BAKER HUGHES INC	BHI US	4,39
9	SURGUTNEFTEGAZ-SP ADR	SGN GY	4,35
10	OAO GAZPROM-SPON ADR	GAZ GR	4,19

Struktura naložb vzajemnega sklada ALTA ENERGY
(MP-ENERGY.SI) po državah (v %) na dan 31. 3. 2010



Struktura naložb vzajemnega sklada ALTA ENERGY
(MP-ENERGY.SI) po dejavnosti (v %) na dan 31. 3. 2010



Metodologija izračunov

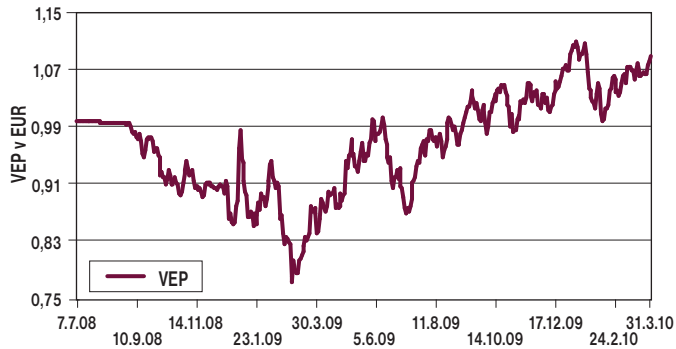
Poslovanje vzajemnega sklada ALTA ENERGY (MP-ENERGY.SI) nadzira Agencija za trg vrednostnih papirjev. / Zgodovinski podatki o donosih ne zagotavljajo donosov v prihodnosti. / Vlagatelji lahko brezplačno prejmejo celotno besedilo prospekta z vključenimi pravili upravljanja ter izvleček prospekta na sedežu družbe oziroma vseh vpisnih mestih. / Besedilo je pripravila MP, Poteza, Publikum, družba za upravljanje d.d.

[▲ Nazaj na kazalo](#)

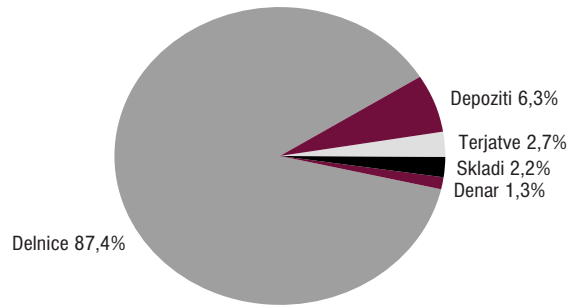
Poročilo o poslovanju vzajemnega sklada ALTA ENERGY+ (PUBLIKUM ENERGY+)

(marec 2010)

Gibanje VEP vzajemnega sklada ALTA ENERGY+ (PUBLIKUM ENERGY+) od 7. 7. 2008 do 31. 3. 2010



Struktura premoženja vzajemnega sklada ALTA ENERGY+ (PUBLIKUM ENERGY+) po vrsti naložb (v %) na dan 31. 3. 2010



Deset največjih naložb vzajemnega sklada ALTA ENERGY+ (PUBLIKUM ENERGY+) na dan 31. 12. 2009

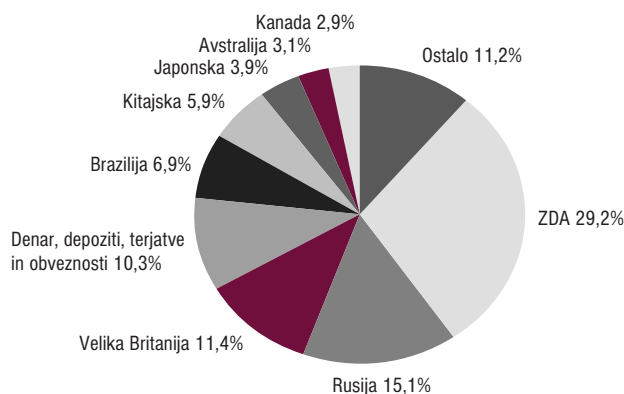
Vzajemni sklad	ČVS na dan 31.3.2010 (v EUR)
ALTA ENERGY+	220.764,00

Sprememba vrednosti (%)	V tekočem letu	V zadnjih 12-ih mes.	V zadnjih 36-ih mes.
ALTA ENERGY+	1,75	28,60	N/A

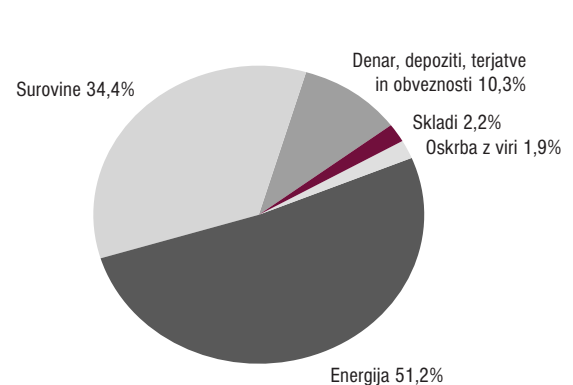
V zadnjih 12-ih mesecih	ALTA ENERGY+
Standardni odklon tedenske donosnosti (%)	2,748
Povprečna tedenska donosnost (%)	0,398

Št.	Ime VP	Kratko ime VP	Delež (%)
1	DEPOZIT (NOVA KBM)	DEPOZIT	6,29
2	CHESAPEAKE ENERGY CORPORATION	CHK US	6,09
3	RWE AG	RWE GR	5,26
4	GDF SUEZ	GSZ FP	5,13
5	BG GROUP PLC	BG/ LN	4,89
6	CEZ AS	CEZ CP	4,74
7	OMV AG	OMV AV	4,46
8	ANGLO AMERICAN PLC	AAL LN	4,43
9	ROYAL DUTCH SHELL PLC	RDSA LN	4,10
10	PETROLEO BRASILEIRO S.A.	PBR US	4,00

Struktura naložb vzajemnega sklada ALTA ENERGY+ (PUBLIKUM ENERGY+) po državah (v %) na dan 31. 3. 2010



Struktura naložb vzajemnega sklada ALTA ENERGY+ (PUBLIKUM ENERGY+) po dejavnosti (v %) na dan 31. 3. 2010



Metodologija izračunov

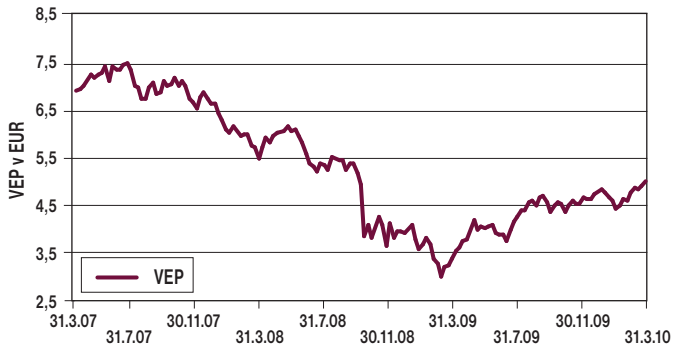
Poslovanje vzajemnega sklada ALTA ENERGY+ (PUBLIKUM ENERGY+) nadzira Agencija za trg vrednostnih papirjev. / Zgodovinski podatki o donosih ne zagotavljajo donosov v prihodnosti. / Vlagatelji lahko brezplačno prejmejo celotno besedilo prospekta z vključenimi pravili upravljanja ter izvleček prospekta na sedežu družbe oziroma vseh vpisnih mestih. / Besedilo je pripravila MP, Poteza, Publikum, družba za upravljanje d.d.

[▲ Nazaj na kazalo](#)


Poročilo o poslovanju vzajemnega sklada ALTA EUROSTOCK (MP-EUROSTOCK.SI)

(marec 2010)

Gibanje VEP vzajemnega sklada ALTA EUROSTOCK
(MP-EUROSTOCK.SI) od 31. 3. 2007 do 31. 3. 2010



Struktura premoženja vzajemnega sklada ALTA EUROSTOCK
(MP-EUROSTOCK.SI) po vrsti naložb (v %) na dan 31. 3. 2010



Deset največjih naložb vzajemnega sklada ALTA EUROSTOCK
(MP-EUROSTOCK.SI) na dan 31. 12. 2009

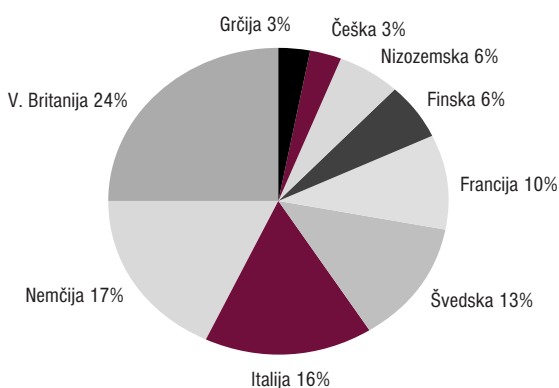
Vzajemni sklad	ČVŠ na dan 31.3.2010 (v EUR)
ALTA EUROSTOCK	4.888.182,06

Sprememba vrednosti (%)	V tekočem letu	V zadnjih 12-ih mes.	V zadnjih 36-ih mes.
ALTA EUROSTOCK	3,10	48,42	-27,17

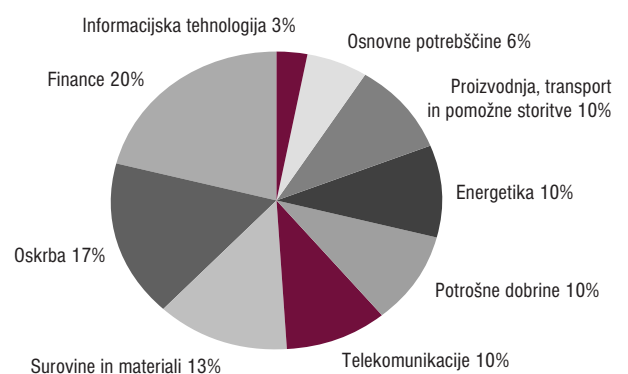
Standardni odklon tedenske donosnosti (%)	2,918
Povprečna tedenska donosnost (%)	0,835

Št.	Ime VP	Kratko ime VP	Delež (%)
1	ANTOFAGASTA PLC	ANTO LN	3,50
2	AVIVA PLC	AV/ LN	3,39
3	FORTUM OYJ	FUM1V FH	3,36
4	SCHNEIDER ELECTRIC SA	SU FP	3,35
5	MAN GROUP PLC	EMG LN	3,34
6	REED ELSEVIER PLC	REL LN	3,33
7	WPP PLC	WPP LN	3,33
8	SVENSKA CELLULOZA AB-B	SCAB SS	3,29
9	SAMPO OYJA SHS	SAMAS FH	3,28
10	VODAFONE GROUP PLC	VOD LN	3,27

Struktura naložb vzajemnega sklada ALTA EUROSTOCK
(MP-EUROSTOCK.SI) po državah (v %) na dan 31. 3. 2010



Struktura naložb vzajemnega sklada ALTA EUROSTOCK
(MP-EUROSTOCK.SI) po dejavnosti (v %) na dan 31. 3. 2010



Metodologija izračunov

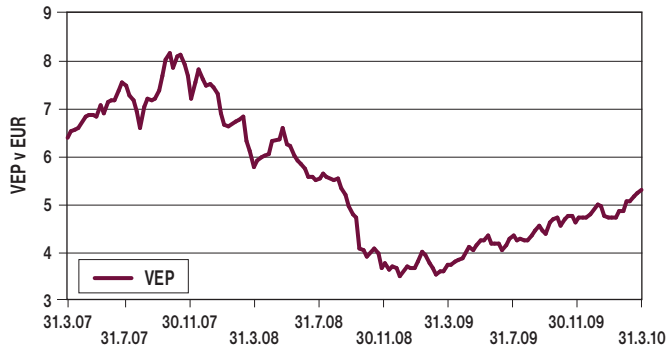
Poslovanje vzajemnega sklada ALTA EUROSTOCK (MP-EUROSTOCK.SI) nadzira Agencija za trg vrednostnih papirjev. / Zgodovinski podatki o donosih ne zagotavljajo donosov v prihodnosti. / Vlagatelji lahko brezplačno prejmejo celotno besedilo prospekta z vključenimi pravili upravljanja ter izvleček prospekta na sedežu družbe oziroma vseh vpisnih mestih. / Besedilo je pripravila MP, Poteza, Publikum, družba za upravljanje d.d.

[▲ Nazaj na kazalo](#)

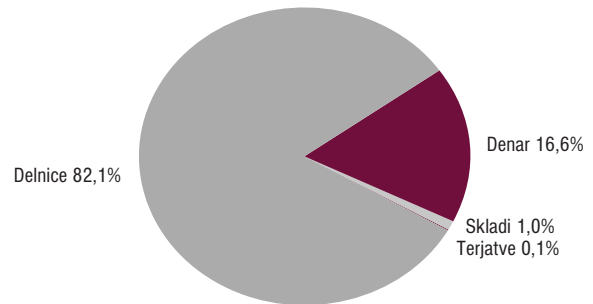
Poročilo o poslovanju vzajemnega sklada ALTA GLOBAL (MP-GLOBAL.SI)

(marec 2010)

Gibanje VEP vzajemnega sklada ALTA GLOBAL (MP-GLOBAL.SI) od 31. 3. 2007 do 31. 3. 2010



Struktura premoženja vzajemnega sklada ALTA GLOBAL (MP-GLOBAL.SI) po vrsti naložb (v %) na dan 31. 3. 2010



Deset največjih naložb vzajemnega sklada ALTA GLOBAL (MP-GLOBAL.SI) na dan 31. 12. 2009

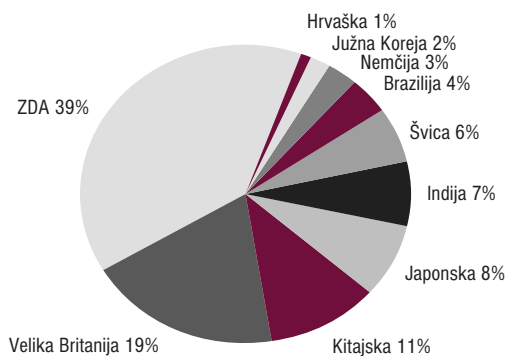
Vzajemni sklad	ČVS na dan 31.3.2010 (v EUR)
ALTA GLOBAL	29.119.756,55

Sprememba vrednosti (%)	V tekočem letu	V zadnjih 12-ih mes.	V zadnjih 36-ih mes.
ALTA GLOBAL	9,54	42,96	-17,74

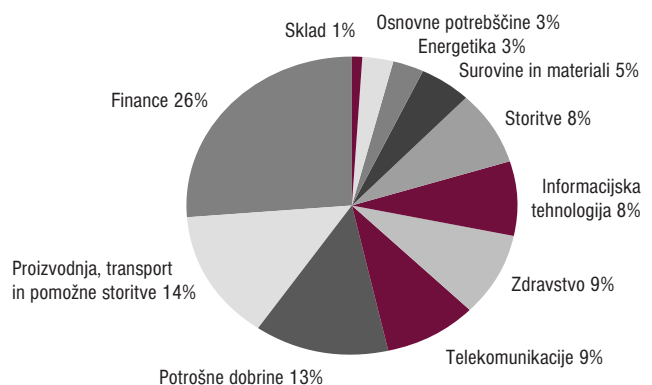
V zadnjih 12-ih mesecih	ALTA GLOBAL	FTSE World Series World EUR Index
Standardni odklon tedenske donosnosti (%)	2,234	2,220
Povprečna tedenska donosnost (%)	0,764	0,861

Št.	Ime VP	Kratko ime VP	Delež (%)
1	TATA POWER COMPANY LIMITED	TPWR IN	5,17
2	VODAFONE GROUP PLC	VOD LN	4,87
3	JOHNSON&JOHNSON	JNJ US	4,49
4	CISCO SYSTEMS INC	CSCO US	3,92
5	RIO TINTO PLC	RIO LN	3,77
6	BANK OF AMERICA CORP	BAC US	3,67
7	INDUSTRIAL AND COMMERCIAL BANK OF CHINA	1398 HK	3,62
8	MEDTRONIC INC.	MDT US	2,91
9	CIPLA LIMITED	CIPLA IN	2,83
10	CARNIVAL CORP	CCL US	2,65

Struktura naložb vzajemnega sklada ALTA GLOBAL (MP-GLOBAL.SI) po državah (v %) na dan 31. 3. 2010



Struktura naložb vzajemnega sklada ALTA GLOBAL (MP-GLOBAL.SI) po dejavnosti (v %) na dan 31. 3. 2010



Metodologija izračunov

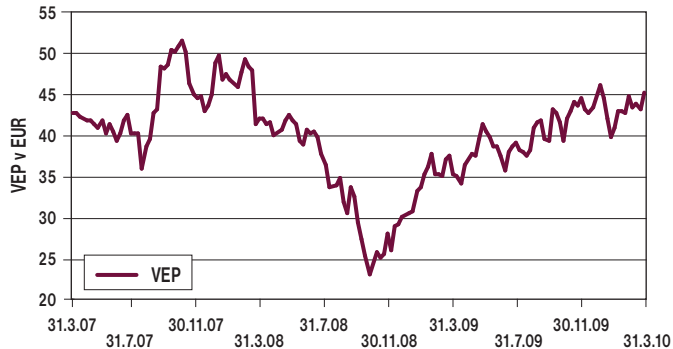
Poslovanje vzajemnega sklada ALTA GLOBAL (MP-GLOBAL.SI) nadzira Agencija za trg vrednostnih papirjev. / Zgodovinski podatki o donosih ne zagotavljajo donosov v prihodnosti. / Vlagatelji lahko brezplačno prejmejo celotno besedilo prospekta z vključenimi pravili upravljanja ter izvleček prospekta na sedežu družbe oziroma vseh vpisnih mestih. / Besedilo je pripravila MP, Poteza, Publikum, družba za upravljanje d. d.

[▲ Nazaj na kazalo](#)

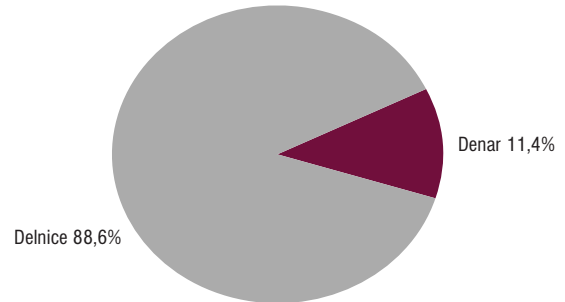
Poročilo o poslovanju vzajemnega sklada ALTA GOLD (MP-GOLD.SI)

(marec 2010)

Gibanje VEP vzajemnega sklada ALTA GOLD (MP-GOLD.SI)
od 31. 3. 2007 do 31. 3. 2010



Struktura premoženja vzajemnega sklada ALTA GOLD
(MP-GOLD.SI) po vrsti naložb (v %) na dan 31. 3. 2010



Deset največjih naložb vzajemnega sklada ALTA GOLD
(MP-GOLD.SI) na dan 31. 12. 2009

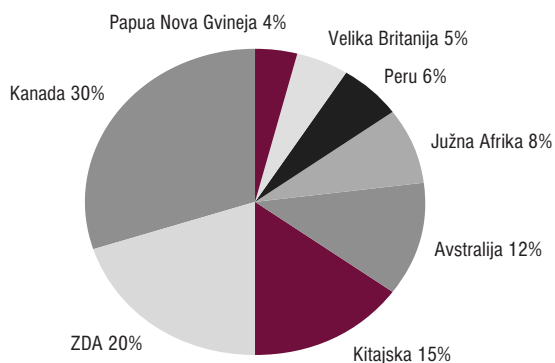
Vzajemni sklad	ČVS na dan 31.3.2010 (v EUR)
ALTA GOLD	1.553.900,93

Sprememba vrednosti (%)	V tekočem letu	V zadnjih 12-ih mes.	V zadnjih 36-ih mes.
ALTA GOLD	1,29	17,42	4,31

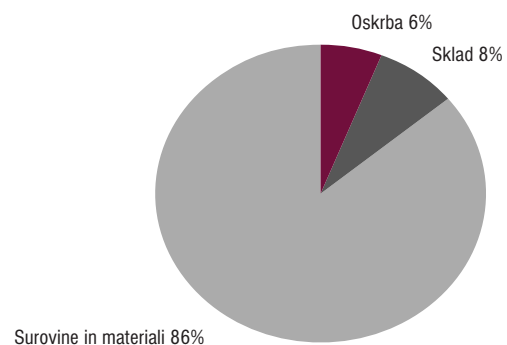
V zadnjih 12-ih mesecih	ALTA GOLD	FTSE Gold Mines Series All Mines
Standardni odklon tedenske donosnosti (%)	3,739	4,893
Povprečna tedenska donosnost (%)	0,371	0,379

Št.	Ime VP	Kratko ime VP	Delež (%)
1	CENTRAL FUND CANADA-CL	CEF/A CN	6,79
2	ZHAOJIN MINING INDUSTRY	1818 HK	6,67
3	ELDORADO GOLD CORP-CDI	EAU AU	6,24
4	CIA DE MINAS BUENAVENTUR-ADR	BVN US	5,74
5	NEWCREST MINING LTD	NCM AU	5,30
6	STREETTRACKS GOLD TRUST	GLD US	4,60
7	RANGOLD RESOURCES LTD-ADR	GOLD US	4,53
8	YAMANA GOLD INC.	YRI CN	4,36
9	FREEMPORT-MCMORAN COPPER-B	FCX US	4,32
10	LIHIR GOLD LIMITED	LGL AU	4,22

Struktura naložb vzajemnega sklada ALTA GOLD (MP-GOLD.SI)
po državah (v %) na dan 31. 3. 2010



Struktura naložb vzajemnega sklada ALTA GOLD (MP-GOLD.SI)
po dejavnosti (v %) na dan 31. 3. 2010



Metodologija izračunov

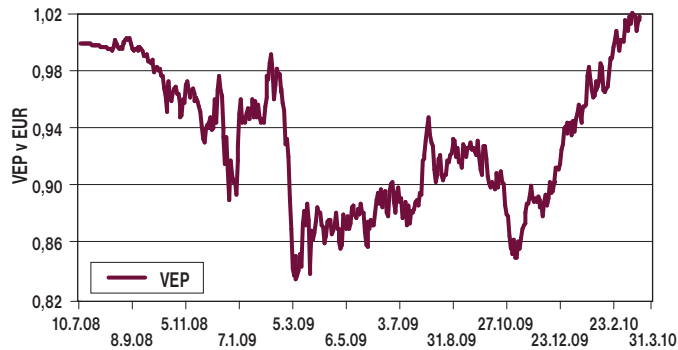
Poslovanje vzajemnega sklada ALTA GOLD (MP-GOLD.SI) nadzira Agencija za trg vrednostnih papirjev. / Zgodovinski podatki o donosih ne zagotavljajo donosov v prihodnosti. / Vlagatelji lahko brezplačno prejmejo celotno besedilo prospekta z vključenimi pravili upravljanja ter izvleček prospekta na sedežu družbe oziroma vseh vpisnih mestih. / Besedilo je pripravila MP, Poteza, Publikum, družba za upravljanje d.d.

[▲ Nazaj na kazalo](#)

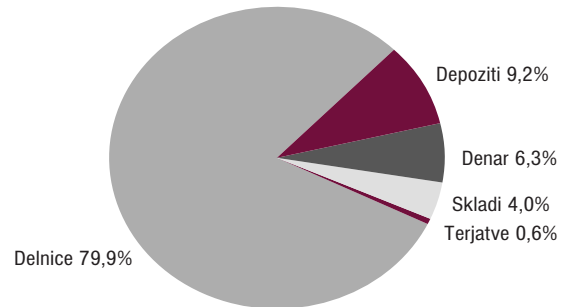
Poročilo o poslovanju vzajemnega sklada ALTA HEALTHCARE (PUBLIKUM HEALTHCARE)

(marec 2010)

Gibanje VEP vzajemnega sklada ALTA HEALTHCARE
(PUBLIKUM HEALTHCARE) od 10. 7. 2008 do 31. 3. 2010



Struktura premoženja vzajemnega sklada ALTA HEALTHCARE
(PUBLIKUM HEALTHCARE) po vrsti naložb (v %) na dan 31. 3. 2010



Deset največjih naložb vzajemnega sklada ALTA HEALTHCARE
(PUBLIKUM HEALTHCARE) na dan 31. 12. 2009

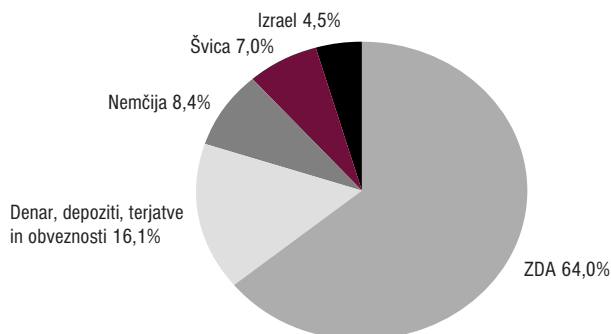
Vzajemni sklad	ČVS na dan 31.3.2010 (v EUR)
ALTA HEALTHCARE	202.224,73

Sprememba vrednosti (%)	V tekočem letu	V zadnjih 12-ih mes.	V zadnjih 36-ih mes.
ALTA HEALTHCARE	8,89	15,47	N/A

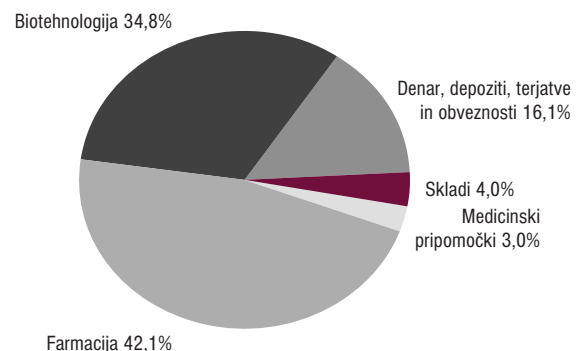
V zadnjih 12-ih mesecih	ALTA HEALTHCARE
Standardni odklon tedenske donosnosti (%)	1,575
Povprečna tedenska donosnost (%)	0,360

Št.	Ime VP	Kratko ime VP	Delež (%)
1	DEPOZIT (SPARKASSE)	DEPOZIT	10,96
2	JOHNSON&JOHNSON	JNJ US	7,81
3	GILEAD SCIENCES INC	GILD US	7,02
4	AMGEN INC	AMGN US	6,97
5	ROCHE HOLDING AG	ROG VX	5,91
6	TEVA PHARMACEUTICAL	TEVA US	5,30
7	CELGENE CORP	CELG US	5,22
8	BIOGEN IDEC INC	BIIB US	4,84
9	ABBOTT LABORATORIES	ABT US	4,70
10	MERCK KGAA	MRK GR	4,61

Struktura naložb vzajemnega sklada ALTA HEALTHCARE
(PUBLIKUM HEALTHCARE) po državah (v %) na dan 31. 3. 2010



Struktura naložb vzajemnega sklada ALTA HEALTHCARE
(PUBLIKUM HEALTHCARE) po dejavnosti (v %) na dan 31. 3. 2010



Metodologija izračunov

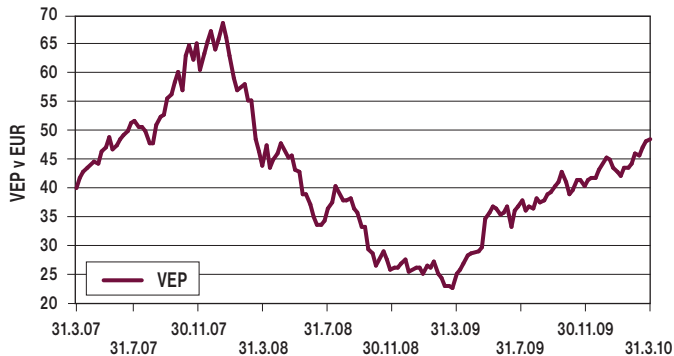
Poslovanje vzajemnega sklada ALTA HEALTHCARE (PUBLIKUM HEALTHCARE) nadzira Agencija za trg vrednostnih papirjev. / Zgodovinski podatki o donosih ne zagotavljajo donosov v prihodnosti. / Vlagatelji lahko brezplačno prejmejo celotno besedilo prospekta z vključenimi pravili upravljanja ter izvleček prospekta na sedežu družbe oziroma vseh vpisnih mestih. / Besedilo je pripravila MP, Poteza, Publikum, družba za upravljanje d.d.

[▲ Nazaj na kazalo](#)

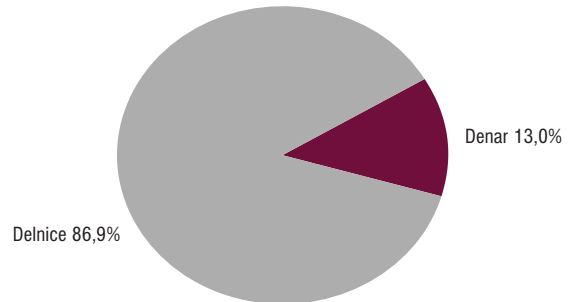
Poročilo o poslovanju vzajemnega sklada ALTA INDIA (MP-INDIA.SI)

(marec 2010)

Gibanje VEP vzajemnega sklada ALTA INDIA (MP-INDIA.SI)
od 31. 3. 2007 do 31. 3. 2010



Struktura premoženja vzajemnega sklada ALTA INDIA
(MP-INDIA.SI) po vrsti naložb (v %) na dan 31. 3. 2010



Deset največjih naložb vzajemnega sklada ALTA INDIA
(MP-INDIA.SI) na dan 31. 12. 2009

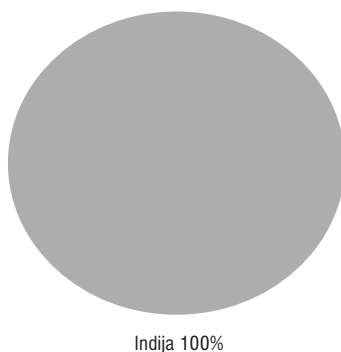
Vzajemni sklad	ČVS na dan 31.3.2010 (v EUR)
ALTA INDIA	6.043.885,78

Sprememba vrednosti (%)	V tekočem letu	V zadnjih 12-ih mes.	V zadnjih 36-ih mes.
ALTA INDIA	10,44	93,55	20,21

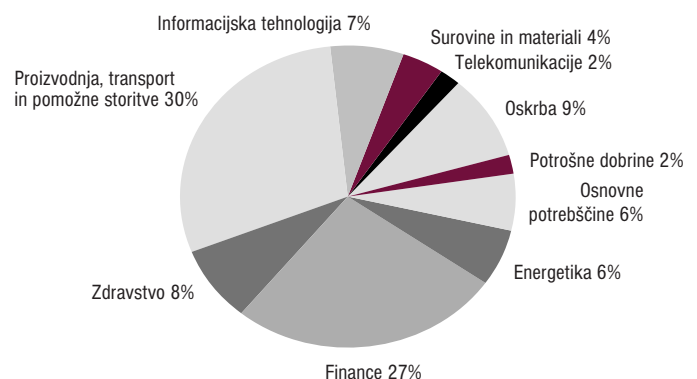
V zadnjih 12-ih mesecih	ALTA INDIA	BSE SENSEX 30 Index
Standardni odklon tedenske donosnosti (%)	4,026	4,294
Povprečna tedenska donosnost (%)	1,546	1,606

Št.	Ime VP	Kratko ime VP	Delež (%)
1	CROMPTON GREAVES LIMITED	CRG IN	6,10
2	STATE BANK OF INDIA	SBIN IN	5,99
3	AXIS BANK LTD	AXSB IN	5,70
4	BHARAT HEAVY ELECTRICALS	BHEL IN	5,38
5	CESC LIMITED	CESC IN	5,26
6	OPTO CIRCUITS INDIA LTD	OPTC IN	4,57
7	TATA CONSULTANCY SVS LTD	TCS IN	4,56
8	ICICI BANK LTD	ICICIB IN	4,49
9	HERO HONDA MOTORS LIMITED	HH IN	4,40
10	LARSEN & TOUBRO LIMITED	LT IN	4,40

Struktura naložb vzajemnega sklada ALTA INDIA (MP-INDIA.SI)
po državah (v %) na dan 31. 3. 2010



Struktura naložb vzajemnega sklada ALTA INDIA (MP-INDIA.SI)
po dejavnosti (v %) na dan 31. 3. 2010



Metodologija izračunov

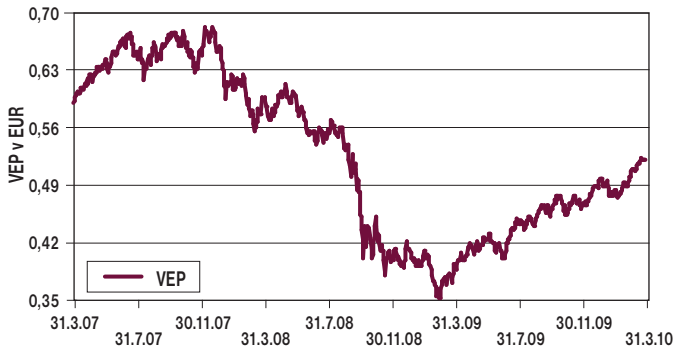
Poslovanje vzajemnega sklada ALTA INDIA (MP-INDIA.SI) nadzira Agencija za trg vrednostnih papirjev. / Zgodovinski podatki o donosih ne zagotavljajo donosov v prihodnosti. / Vlagatelji lahko brezplačno prejmejo celotno besedilo prospekta z vključenimi pravili upravljanja ter izvleček prospekta na sedežu družbe oziroma vseh vpisnih mestih. / Besedilo je pripravila MP, Poteza, Publikum, družba za upravljanje d.d.

[▲ Nazaj na kazalo](#)

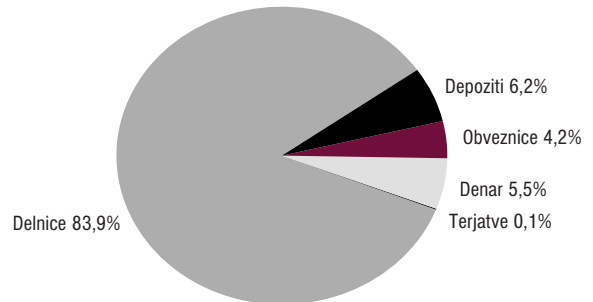
Poročilo o poslovanju vzajemnega sklada ALTA INTERNATIONAL (PUBLIKUM INTERNATIONAL)

(marec 2010)

Gibanje VEP vzajemnega sklada ALTA INTERNATIONAL (PUBLIKUM INTERNATIONAL) od 31. 3. 2007 do 31. 3. 2010



Struktura premoženja vzajemnega sklada ALTA INTERNATIONAL (PUBLIKUM INTERNATIONAL) po vrsti naložb (v %) na dan 31. 3. 2010



Deset največjih naložb vzajemnega sklada ALTA INTERNATIONAL (PUBLIKUM INTERNATIONAL) na dan 31. 12. 2009

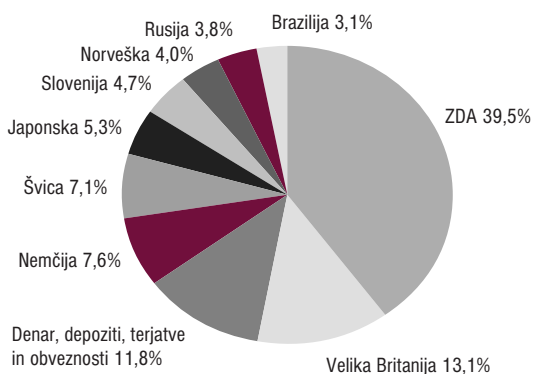
Vzajemni sklad	ČVS na dan 31.3.2010 (v EUR)
ALTA INTERNATIONAL	4.205.629,00

Sprememba vrednosti (%)	V tekočem letu	V zadnjih 12-ih mes.	V zadnjih 36-ih mes.
ALTA INTERNATIONAL	6,91	37,93	-11,75

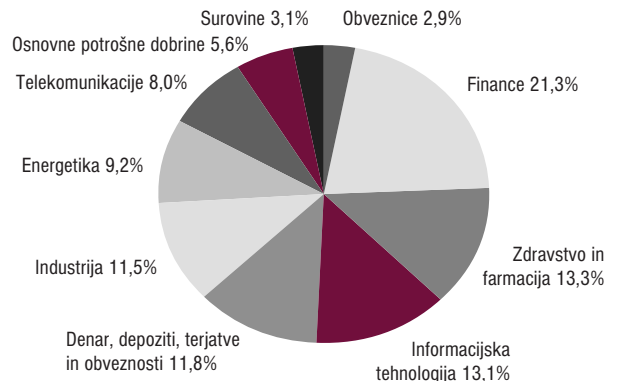
V zadnjih 12-ih mesecih	ALTA INTERNATIONAL
Standardni odklon tedenske donosnosti (%)	1,791
Povprečna tedenska donosnost (%)	0,564

Št.	Ime VP	Kratko ime VP	Delež (%)
1	ROCHE HOLDING AG	ROG VX	4,10
2	DAIMLER AG	DAI GR	4,07
3	NOVARTIS	NOVN VX	4,05
4	APPLE INC	AAPL US	3,78
5	DEPOZIT (SPARKASSE)	DEPOZIT	3,47
6	BASF	BAS GR	3,43
7	AMERICA MOVIL S.A.B DE C.V.	AMX US	3,37
8	GOOGLE INC-CL A	GOOG US	3,33
9	BAYER	BAY GR	3,14
10	DEPOZIT (NOVA KBM)	DEPOZIT	3,04

Struktura naložb vzajemnega sklada ALTA INTERNATIONAL (PUBLIKUM INTERNATIONAL) po državah (v %) na dan 31. 3. 2010



Struktura naložb vzajemnega sklada ALTA INTERNATIONAL (PUBLIKUM INTERNATIONAL) po dejavnosti (v %) na dan 31. 3. 2010



Metodologija izračunov

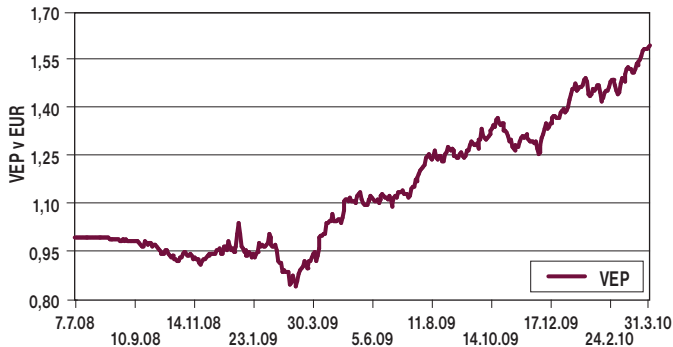
Poslovanje vzajemnega sklada ALTA INTERNATIONAL (PUBLIKUM INTERNATIONAL) nadzira Agencija za trg vrednostnih papirjev. / Zgodovinski podatki o donosih ne zagotavljajo donosov v prihodnosti. / Vlagatelji lahko brezplačno prejmejo celotno besedilo prospekta z vključenimi pravili upravljanja ter izvleček prospekta na sedežu družbe oziroma vseh vpisnih mestih. / Besedilo je pripravila MP, Poteza, Publikum, družba za upravljanje d.d.

[▲ Nazaj na kazalo](#)

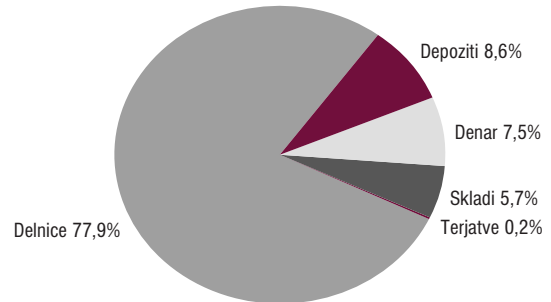
Poročilo o poslovanju vzajemnega sklada ALTA KOMET (PUBLIKUM KOMET)

(marec 2010)

Gibanje VEP vzajemnega sklada ALTA KOMET (PUBLIKUM KOMET) od 7. 7. 2008 do 31. 3. 2010



Struktura premoženja vzajemnega sklada ALTA KOMET (PUBLIKUM KOMET) po vrsti naložb (v %) na dan 31. 3. 2010



Deset največjih naložb vzajemnega sklada ALTA KOMET (PUBLIKUM KOMET) na dan 31. 12. 2009

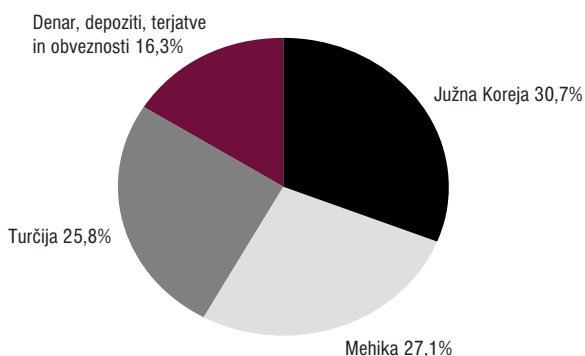
Vzajemni sklad	ČVS na dan 31.3.2010 (v EUR)
ALTA KOMET	1.224.494,00

Sprememba vrednosti (%)	V tekočem letu	V zadnjih 12-ih mes.	V zadnjih 36-ih mes.
ALTA KOMET	13,77	69,71	N/A

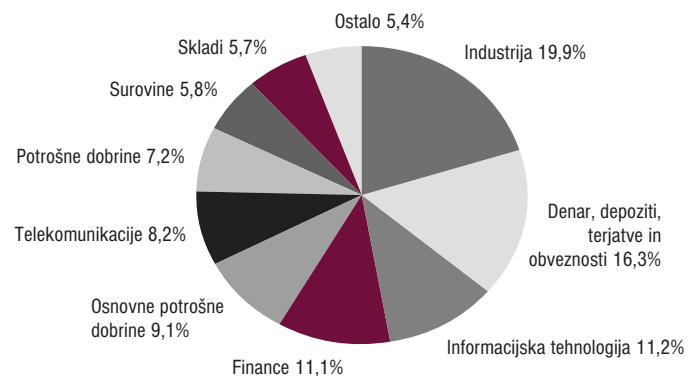
V zadnjih 12-ih mesecih	ALTA KOMET
Standardni odklon tedenske donosnosti (%)	2,086
Povprečna tedenska donosnost (%)	0,931

Št.	Ime VP	Kratko ime VP	Delež (%)
1	DEPOZIT (SPARKASSE)	DEPOZIT	5,43
2	DEPOZIT (NOVA KBM)	DEPOZIT	4,88
3	SAMSUNG ELECTRONICS	SMSN LI	4,56
4	KIMBERLY-CLARK DE MEXICO	KIMBERA MM	4,11
5	AMERICA MOVIL-ADR	AMX US	3,63
6	MEXICO FUND INC	MXF US	3,46
7	TAV HAVALIMANLARI HOLDING	TAVHL TI	3,44
8	TURKISH INVESTMENT FUND INC.	TKF US	2,90
9	POSCO	PKX US	2,85
10	HYUNDAI ENGINEERING & CONSTRUCTION CO LTD	000720 KS	2,82

Struktura naložb vzajemnega sklada ALTA KOMET (PUBLIKUM KOMET) po državah (v %) na dan 31. 3. 2010



Struktura naložb vzajemnega sklada ALTA KOMET (PUBLIKUM KOMET) po dejavnosti (v %) na dan 31. 3. 2010



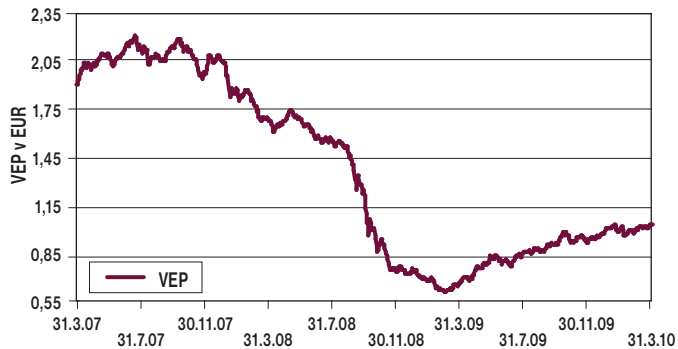
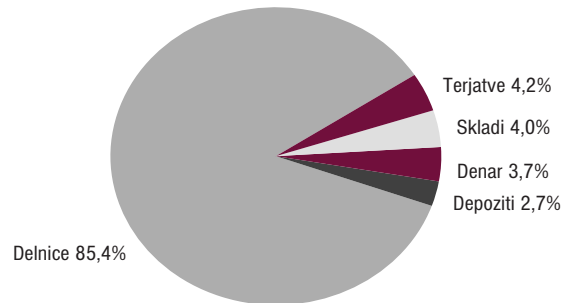
Metodologija izračunov

Poslovanje vzajemnega sklada ALTA KOMET (PUBLIKUM KOMET) nadzira Agencija za trg vrednostnih papirjev. / Zgodovinski podatki o donosih ne zagotavljajo donosov v prihodnosti. / Vlagatelji lahko brezplačno prejmejo celotno besedilo prospekta z vključenimi pravili upravljanja ter izvleček prospekta na sedežu družbe oziroma vseh vpisnih mestih. / Besedilo je pripravila MP, Poteza, Publikum, družba za upravljanje d.d.

[▲ Nazaj na kazalo](#)

Poročilo o poslovanju vzajemnega sklada ALTA NOVA EVROPA (PUBLIKUM NOVA EVROPA)

(marec 2010)

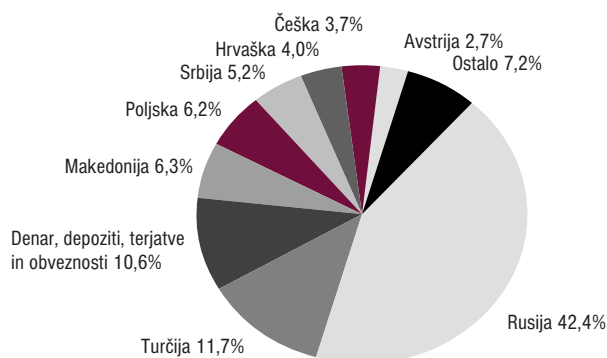
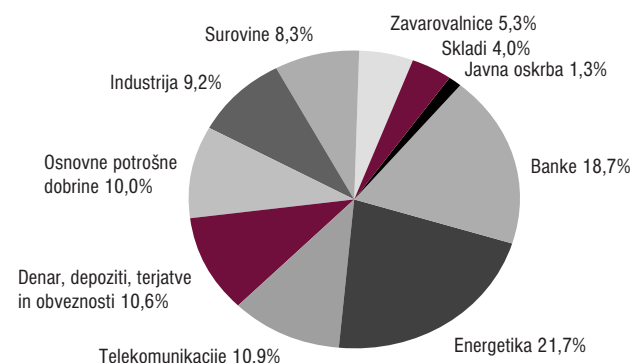
**Gibanje VEP vzajemnega sklada ALTA NOVA EVROPA
(PUBLIKUM NOVA EVROPA) od 31. 3. 2007 do 31. 3. 2010**

**Struktura premoženja vzajemnega sklada ALTA NOVA EVROPA
(PUBLIKUM NOVA EVROPA) po vrsti naložb (v %) na dan 31. 3. 2010**

**Deset največjih naložb vzajemnega sklada ALTA NOVA EVROPA
(PUBLIKUM NOVA EVROPA) na dan 31. 12. 2009**

Vzajemni sklad	ČVS na dan 31.3.2010 (v EUR)
ALTA NOVA EVROPA	3.721.884,07

Sprememba vrednosti (%)	V tekočem letu	V zadnjih 12-ih mes.	V zadnjih 36-ih mes.
ALTA NOVA EVROPA	4,50	58,52	-46,10

V zadnjih 12-ih mesecih	ALTA NOVA EVROPA
Standardni odklon tedenske donosnosti (%)	2,337
Povprečna tedenska donosnost (%)	0,872

Št.	Ime VP	Kratko ime VP	Delež (%)
1	ANADOLU HAYAT EMEKLILIK AS	ANHYT TI	7,57
2	X5	FIVE LI	7,41
3	DEPOZIT (SPARKASSE)	DEPOZIT	6,06
4	KOMERCIJALNA BANKA AD SKOPJE	KMB MK	5,74
5	OAO NOVATEK	NVTK LI	5,02
6	LUKOIL OAO	LKOD LI	4,90
7	TELEFONICA O2	SPTT CP	4,47
8	ROSNEFT OIL CO	ROSN LI	3,60
9	BIM BIRLESIK MAGAZALAR AS	BIMAS TI	3,53
10	GAZPORM OAO	OGZD LI	3,49

**Struktura naložb vzajemnega sklada ALTA NOVA EVROPA
(PUBLIKUM NOVA EVROPA) po državah (v %) na dan 31. 3. 2010**

**Struktura naložb vzajemnega sklada ALTA NOVA EVROPA
(PUBLIKUM NOVA EVROPA) po dejavnosti (v %) na dan 31. 3. 2010**

Metodologija izračunov

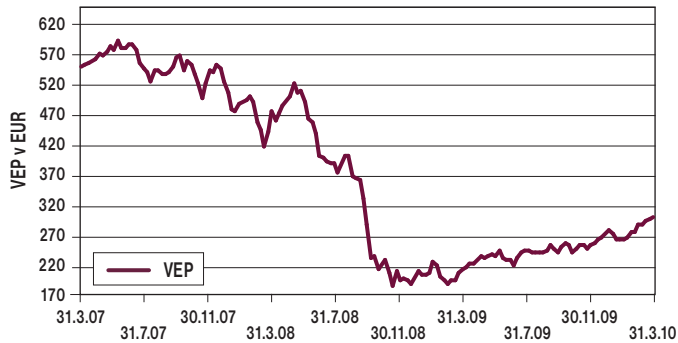
Poslovanje vzajemnega sklada ALTA NOVA EVROPA (PUBLIKUM NOVA EVROPA) nadzira Agencija za trg vrednostnih papirjev. / Zgodovinski podatki o donosih ne zagotavljajo donosov v prihodnosti. / Vlagatelji lahko brezplačno prejmejo celotno besedilo prospekta z vključenimi pravili upravljanja ter izvleček prospekta na sedežu družbe oziroma vseh vpisnih mestih. / Besedilo je pripravila MP, Poteza, Publikum, družba za upravljanje d.d.

[▲ Nazaj na kazalo](#)

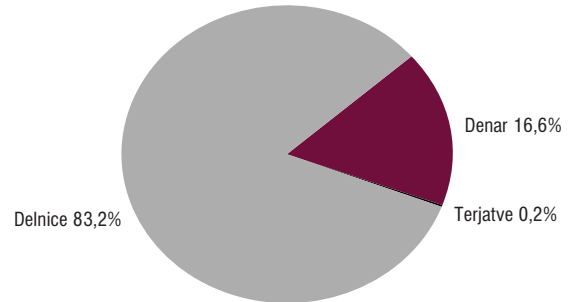
Poročilo o poslovanju vzajemnega sklada ALTA PLUS (MP-PLUS.SI)

(marec 2010)

Gibanje VEP vzajemnega sklada ALTA PLUS (MP-PLUS.SI)
od 31. 3. 2007 do 31. 3. 2010



Struktura premoženja vzajemnega sklada ALTA PLUS
(MP-PLUS.SI) po vrsti naložb (v %) na dan 31. 3. 2010



Deset največjih naložb vzajemnega sklada ALTA PLUS
(MP-PLUS.SI) na dan 31. 12. 2009

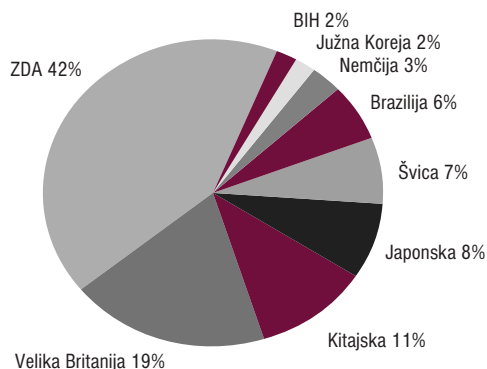
Vzajemni sklad	ČVS na dan 31.3.2010 (v EUR)
ALTA PLUS	2.847.537,39

Sprememba vrednosti (%)	V tekočem letu	V zadnjih 12-ih mes.	V zadnjih 36-ih mes.
ALTA PLUS	11,56	48,46	-44,59

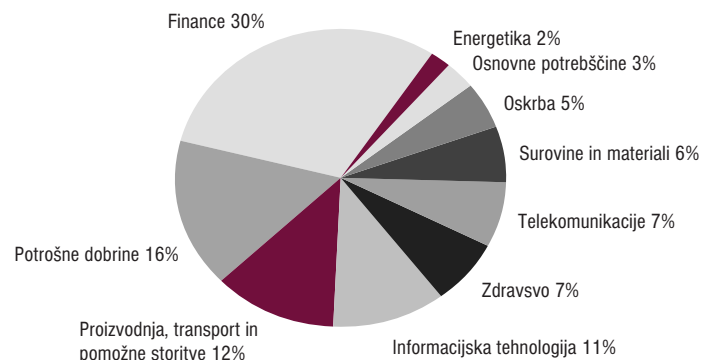
V zadnjih 12-ih mesecih	ALTA PLUS	FTSE World Series World EUR Index
Standardni odklon tedenske donosnosti (%)	2,566	2,220
Povprečna tedenska donosnost (%)	0,852	0,861

Št.	Ime VP	Kratko ime VP	Delež (%)
1	FINANCIAL SELECT SECTOR SPDR	XLF US	10,53
2	CHODA MODERN AGRICULTURE	682 HK	6,26
3	CISCO SYSTEMS INC	CSCO US	5,78
4	VODAFONE GROUP PLC	VOD LN	5,48
5	JOHNSON&JOHNSON	JNJ US	5,18
6	ACTIVISON BLIZZARD INC	ATVI US	4,79
7	CLIFFS NATURAL RESOURCES INC	CLF US	4,55
8	TEREX CORP	TEX US	3,97
9	BANK OF AMERICA CORP	BAC US	3,96
10	CHINA RESOURCES LAND LIMITED	1109 HK	3,66

Struktura naložb vzajemnega sklada ALTA PLUS (MP-PLUS.SI)
po državah (v %) na dan 31. 3. 2010



Struktura naložb vzajemnega sklada ALTA PLUS (MP-PLUS.SI)
po dejavnosti (v %) na dan 31. 3. 2010



Metodologija izračunov

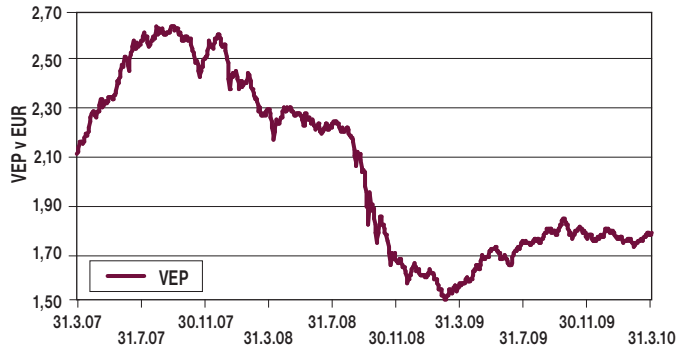
Poslovanje vzajemnega sklada ALTA PLUS (MP-PLUS.SI) nadzira Agencija za trg vrednostnih papirjev. / Zgodovinski podatki o donosih ne zagotavljajo donosov v prihodnosti. / Vlagatelji lahko brezplačno prejmejo celotno besedilo prospekta z vključenimi pravili upravljanja ter izveček prospekta na sedežu družbe oziroma vseh vpisnih mestih. / Besedilo je pripravila MP, Poteza, Publikum, družba za upravljanje d.d.

[▲ Nazaj na kazalo](#)

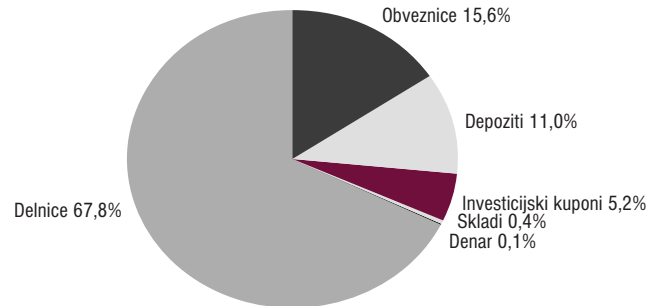
Poročilo o poslovanju vzajemnega sklada ALTA PRIMUS (PUBLIKUM PRIMUS)

(marec 2010)

Gibanje VEP vzajemnega sklada ALTA PRIMUS
(PUBLIKUM PRIMUS) od 31. 3. 2007 do 31. 3. 2010



Struktura premoženja vzajemnega sklada ALTA PRIMUS
(PUBLIKUM PRIMUS) po vrsti naložb (v %) na dan 31. 3. 2010



Deset največjih naložb vzajemnega sklada ALTA PRIMUS
(PUBLIKUM PRIMUS) na dan 31. 12. 2009

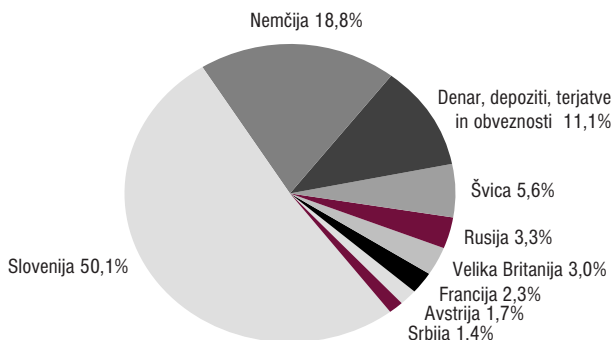
Vzajemni sklad	ČVS na dan 31.3.2010 (v EUR)
ALTA PRIMUS	32.595.909,97

Sprememba vrednosti (%)	V tekočem letu	V zadnjih 12-ih mes.	V zadnjih 36-ih mes.
ALTA PRIMUS	0,73	14,93	-15,47

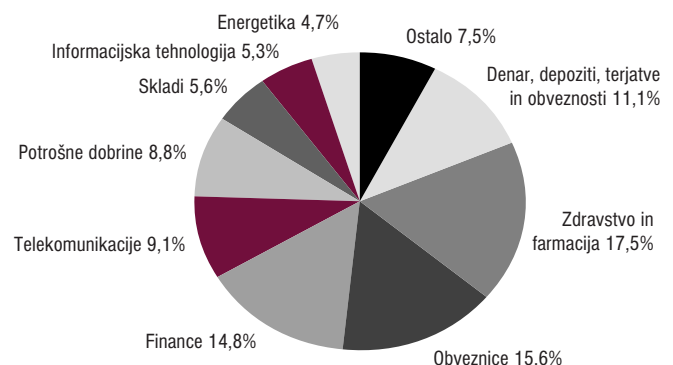
V zadnjih 12-ih mesecih	ALTA PRIMUS
Standardni odklon tedenske donosnosti (%)	1,162
Povprečna tedenska donosnost (%)	0,252

Št.	Ime VP	Kratko ime VP	Delež (%)
1	DEPOZIT (SPARKASSE)	DEPOZIT	6,04
2	KRKA	KRKG SV	5,73
3	MERCATOR	MELR SV	4,94
4	TRIGLAV STEBER I	TRISTEB SV	4,74
5	OBVEZNICE BANKE CELJE 11. EMISIJA	BCE11	3,06
6	POZAVAROVALNICA SAVA	POSR SV	2,93
7	DEPOZIT (NOVA KBM)	DEPOZIT	2,90
8	ROCHE HOLDING	ROG VX	2,83
9	TELEKOM SLOVENIJE	TLSG SV	2,80
10	CIMOS	CIM1	2,57

Struktura naložb vzajemnega sklada ALTA PRIMUS
(PUBLIKUM PRIMUS) po državah (v %) na dan 31. 3. 2010



Struktura naložb vzajemnega sklada ALTA PRIMUS
(PUBLIKUM PRIMUS) po dejavnosti (v %) na dan 31. 3. 2010



Metodologija izračunov

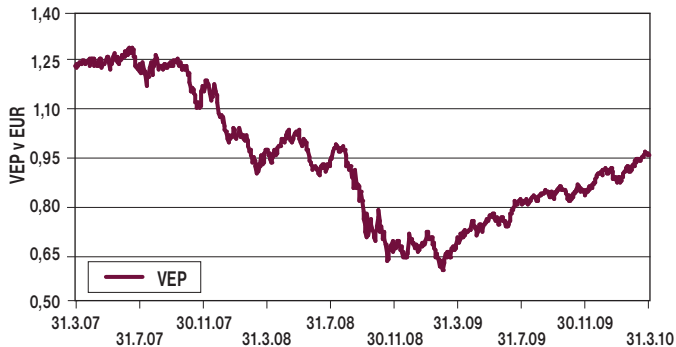
Poslovanje vzajemnega sklada ALTA PRIMUS (PUBLIKUM PRIMUS) nadzira Agencija za trg vrednostnih papirjev. / Zgodovinski podatki o donosih ne zagotavljajo donosov v prihodnosti. / Vlagatelji lahko brezplačno prejmejo celotno besedilo prospekta z vključenimi pravili upravljanja ter izvleček prospekta na sedežu družbe oziroma vseh vpisnih mestih. / Besedilo je pripravila MP, Poteza, Publikum, družba za upravljanje d.d.

[▲ Nazaj na kazalo](#)

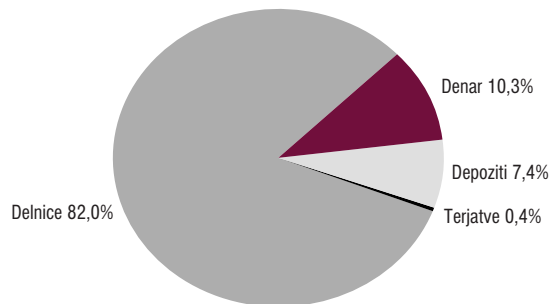
Poročilo o poslovanju vzajemnega sklada ALTA SCI&TECH (PUBLIKUM SCI&TECH)

(marec 2010)

Gibanje VEP vzajemnega sklada ALTA SCI&TECH
(PUBLIKUM SCI&TECH) od 31. 3. 2007 do 31. 3. 2010



Struktura premoženja vzajemnega sklada ALTA SCI&TECH
(PUBLIKUM SCI&TECH) po vrsti naložb (v %) na dan 31. 3. 2010



Deset največjih naložb vzajemnega sklada ALTA SCI&TECH
(PUBLIKUM SCI&TECH) na dan 31. 12. 2009

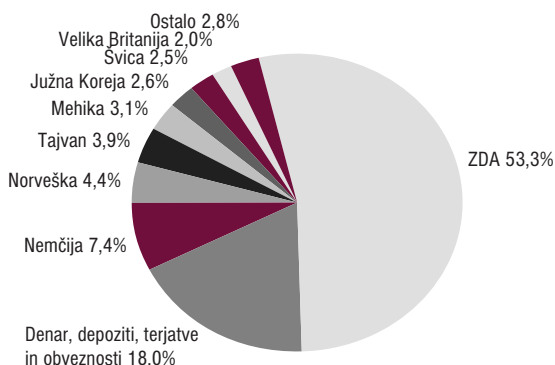
Vzajemni sklad	ČVS na dan 31.3.2010 (v EUR)
ALTA SCI&TECH	476.880,00

Sprememba vrednosti (%)	V tekočem letu	V zadnjih 12-ih mes.	V zadnjih 36-ih mes.
ALTA SCI&TECH	6,88	42,89	-22,42

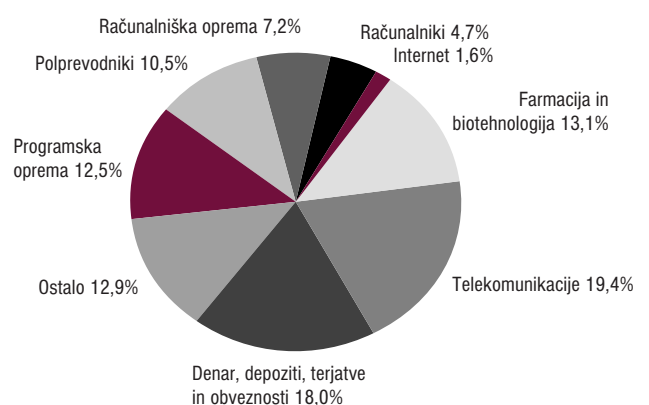
V zadnjih 12-ih mesecih	ALTA SCI&TECH
Standardni odklon tedenske donosnosti (%)	1,759
Povprečna tedenska donosnost (%)	0,641

Št.	Ime VP	Kratko ime VP	Delež (%)
1	DEPOZIT (SPARKASSE)	DEPOZIT	8,03
2	MICROSOFT CORP	MSFT US	6,10
3	CISCO SYSTEMS INC	CSCO US	5,76
4	APPLE INC.	AAPL US	5,07
5	ORACLE CORP	ORCL US	4,83
6	INTEL CORP	INTC US	4,31
7	GOOGLE INC	GOOG US	4,25
8	EMC CORPORATION	EMC US	3,78
9	AMERICA MOVIL SAB DE CV	AMX US	3,48
10	ROCHE HOLDING	ROG VX	3,19

Struktura naložb vzajemnega sklada ALTA SCI&TECH
(PUBLIKUM SCI&TECH) po državah (v %) na dan 31. 3. 2010



Struktura naložb vzajemnega sklada ALTA SCI&TECH
(PUBLIKUM SCI&TECH) po dejavnosti (v %) na dan 31. 3. 2010



Metodologija izračunov

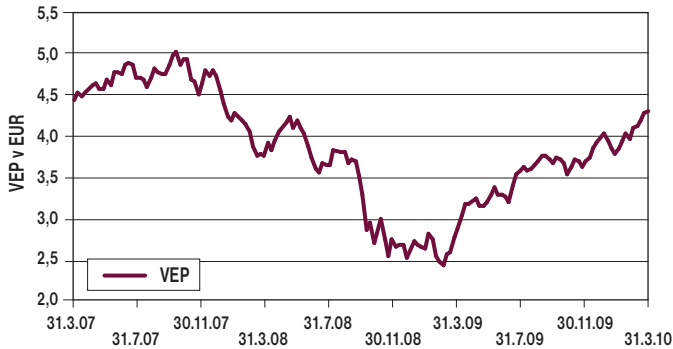
Poslovanje vzajemnega sklada ALTA SCI&TECH (PUBLIKUM SCI&TECH) nadzira Agencija za trg vrednostnih papirjev. / Zgodovinski podatki o donosih ne zagotavljajo donosov v prihodnosti. / Vlagatelji lahko brezplačno prejmejo celotno besedilo prospekta z vključenimi pravili upravljanja ter izvleček prospekta na sedežu družbe oziroma vseh vpisnih mestih. / Besedilo je pripravila MP, Poteza, Publikum, družba za upravljanje d.d.

[▲ Nazaj na kazalo](#)

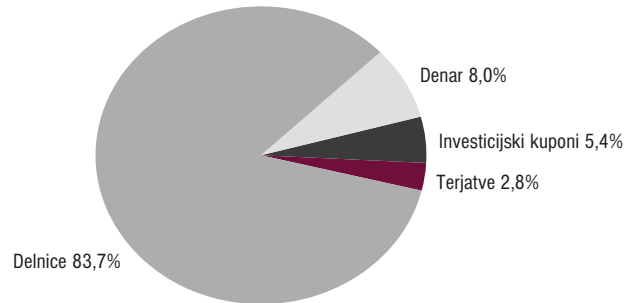
Poročilo o poslovanju vzajemnega sklada ALTA TECH (MP-TECH.SI)

(marec 2010)

Gibanje VEP vzajemnega sklada ALTA TECH (MP-TECH.SI)
od 31. 3. 2007 do 31. 3. 2010



Struktura premoženja vzajemnega sklada ALTA TECH
(MP-TECH.SI) po vrsti naložb (v %) na dan 31. 3. 2010



Deset največjih naložb vzajemnega sklada ALTA TECH
(MP-TECH.SI) na dan 31. 12. 2009

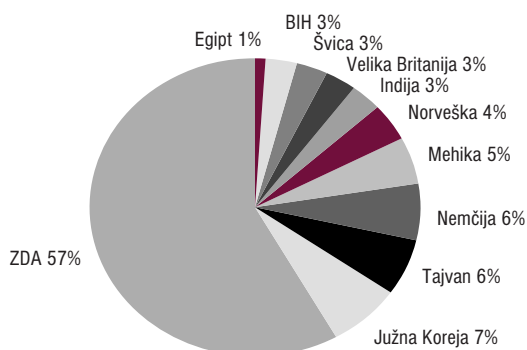
Vzajemni sklad	ČVS na dan 31.3.2010 (v EUR)
ALTA TECH	855.940,39

Sprememba vrednosti (%)	V tekočem letu	V zadnjih 12-ih mes.	V zadnjih 36-ih mes.
ALTA TECH	8,64	57,55	-3,67

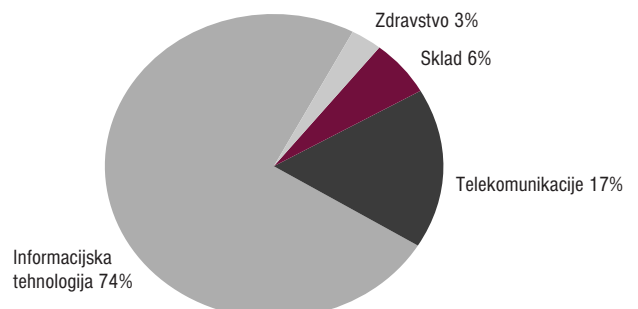
V zadnjih 12-ih mesecih	ALTA TECH	MSCI World Information Technology in Euros Index
Standardni odklon tedenske donosnosti (%)	2,430	2,252
Povprečna tedenska donosnost (%)	1,036	0,949

Št.	Ime VP	Kratko ime VP	Delež (%)
1	CISCO SYSTEMS INC	CSCO US	6,24
2	SAMSUNG ELECTRONICS	SMSN LI	5,78
3	ELEC&ELTEK INT CO LTD	ELEC SP	4,72
4	QUALCOMM INC	QCOM US	4,42
5	MICROSOFT CORP	MSFT US	4,24
6	NVIDIA CORP	NVDA US	4,22
7	VODAFONE GROUP PLC	VOD LN	4,05
8	INFINEON AG	IFX GR	3,89
9	GOOGLE INC	GOOG US	3,77
10	AMERICA MOVIL-ADR	AMX US	3,68

Struktura naložb vzajemnega sklada ALTA TECH (MP-TECH.SI)
po državah (v %) na dan 31. 3. 2010



Struktura naložb vzajemnega sklada ALTA TECH (MP-TECH.SI)
po dejavnosti (v %) na dan 31. 3. 2010



Metodologija izračunov

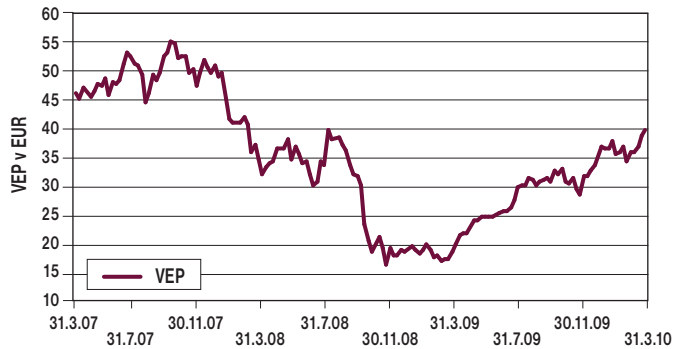
Poslovanje vzajemnega sklada ALTA TECH (MP-TECH.SI) nadzira Agencija za trg vrednostnih papirjev. / Zgodovinski podatki o donosih ne zagotavljajo donosov v prihodnosti. / Vlagatelji lahko brezplačno prejmejo celotno besedilo prospekta z vključenimi pravili upravljanja ter izveček prospekta na sedežu družbe oziroma vseh vpisnih mestih. / Besedilo je pripravila MP, Poteza, Publikum, družba za upravljanje d.d.

[▲ Nazaj na kazalo](#)


Poročilo o poslovanju vzajemnega sklada ALTA TURKEY (MP-TURKEY.SI)

(marec 2010)

Gibanje VEP vzajemnega sklada ALTA TURKEY (MP-TURKEY.SI)
od 31. 3. 2007 do 31. 3. 2010



Struktura premoženja vzajemnega sklada ALTA TURKEY
(MP-TURKEY.SI) po vrsti naložb (v %) na dan 31. 3. 2010



Deset največjih naložb vzajemnega sklada ALTA TURKEY
(MP-TURKEY.SI) na dan 31. 12. 2009


Vzajemni sklad	ČVS na dan 31.3.2010 (v EUR)
ALTA TURKEY	2.731.118,49

Sprememba vrednosti (%)	V tekočem letu	V zadnjih 12-ih mes.	V zadnjih 36-ih mes.
ALTA TURKEY	12,35	108,69	-11,92

V zadnjih 12-ih mesecih	ALTA TURKEY	ISE 100 Index
Standardni odklon tedenske donosnosti (%)	4,000	4,838
Povprečna tedenska donosnost (%)	1,655	1,948

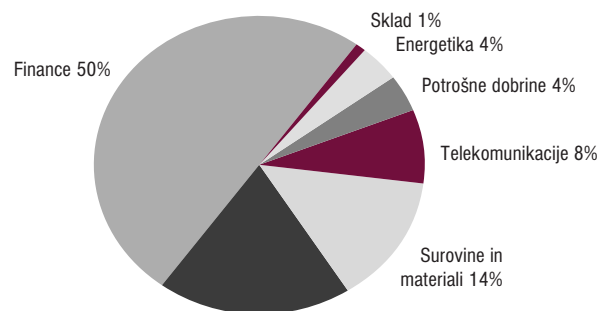
Št.	Ime VP	Kratko ime VP	Delež (%)
1	ENKA INSAAT VE SANAYI AS	ENKAI TI	5,86
2	GARANTI BANKASI	GARAN TI	5,75
3	TURK TELEKOMUNKASYON AS	TTKOM TI	5,01
4	HACI OMER SABANCI HOLDING AS	SAHOL TI	4,99
5	KOC HOLDING AS	KCHOL TI	4,80
6	BIM BIRLESIK MAGAZALAR AS	BIMAS TI	4,72
7	TURKIYE VAKIFLAR BANKASI T.A.O.	VAKBN TI	4,72
8	CIMSA CIMENTO SANAYI VE	CIMSA TI	4,61
9	TUPRAS TURKIYE PETROL	TUPRS TI	4,04
10	TURKIYE IS BANKASI-C	ISCTR TI	3,95

Struktura naložb vzajemnega sklada ALTA TURKEY
(MP-TURKEY.SI) po državah (v %) na dan 31. 3. 2010



Turčija 100%

Struktura naložb vzajemnega sklada ALTA TURKEY
(MP-TURKEY.SI) po dejavnosti (v %) na dan 31. 3. 2010



Proizvodnja, transport in pomožne storitve 19%

Metodologija izračunov

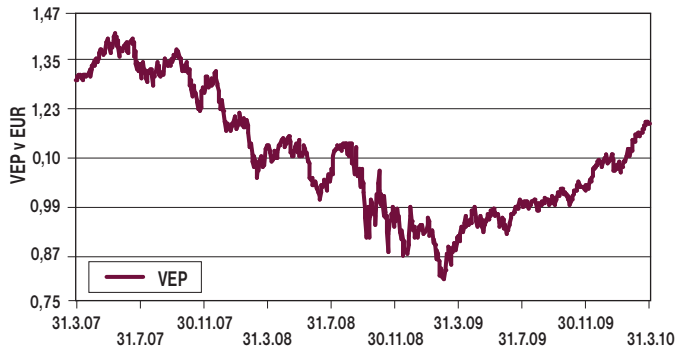
Poslovanje vzajemnega sklada ALTA TURKEY (MP-TURKEY.SI) nadzira Agencija za trg vrednostnih papirjev. / Zgodovinski podatki o donosih ne zagotavljajo donosov v prihodnosti. / Vlagatelji lahko brezplačno prejmejo celotno besedilo prospekta z vključenimi pravili upravljanja ter izvleček prospekta na sedežu družbe oziroma vseh vpisnih mestih. / Besedilo je pripravila MP, Poteza, Publikum, družba za upravljanje d.d.

[▲ Nazaj na kazalo](#)

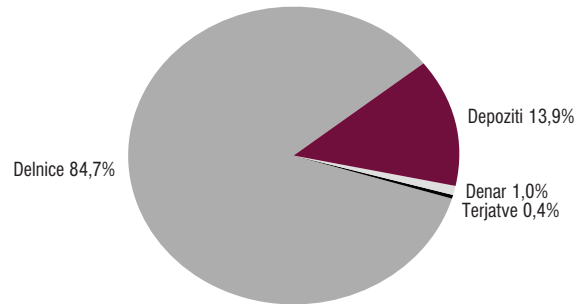
Poročilo o poslovanju vzajemnega sklada ALTA USA (PUBLIKUM USA)

(marec 2010)

Gibanje VEP vzajemnega sklada ALTA USA (PUBLIKUM USA)
od 31. 3. 2007 do 31. 3. 2010



Struktura premoženja vzajemnega sklada ALTA USA
(PUBLIKUM USA) po vrsti naložb (v %) na dan 31. 3. 2010



Deset največjih naložb vzajemnega sklada ALTA USA
(PUBLIKUM USA) na dan 31. 12. 2009

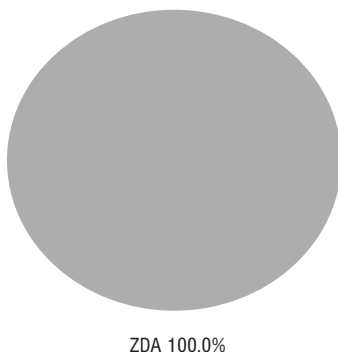
Vzajemni sklad	ČVS na dan 31.3.2010 (v EUR)
ALTA USA	431.548,00

Sprememba vrednosti (%)	V tekočem letu	V zadnjih 12-ih mes.	V zadnjih 36-ih mes.
ALTA USA	9,73	35,91	-8,42

V zadnjih 12-ih mesecih	ALTA USA
Standardni odklon tedenske donosnosti (%)	1,848
Povprečna tedenska donosnost (%)	0,553

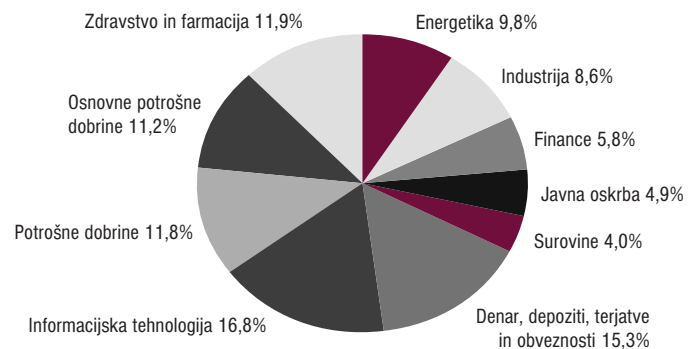
Št.	Ime VP	Kratko ime VP	Delež (%)
1	DEPOZIT (SPARKASSE)	DEPOZIT	15,22
2	UNITED TECHNOLOGIES CORP	UTX US	6,32
3	GOOGLE INC	GOOG US	5,43
4	SCHLUMBERGER LTD	SLB US	5,01
5	KELLOGG CO.	K US	4,66
6	NIKE INC	NKE US	4,28
7	JOHNSON & JOHNSON	JNJ US	3,95
8	PROCTER & GAMBLE CO	PG US	3,71
9	LOWE'S COMPANIES	LOW US	3,68
10	AMAZON.COM INC	AMZN US	3,53

Struktura naložb vzajemnega sklada ALTA USA (PUBLIKUM USA)
po državah (v %) na dan 31. 3. 2010



ZDA 100,0%

Struktura naložb vzajemnega sklada ALTA USA (PUBLIKUM USA)
po dejavnosti (v %) na dan 31. 3. 2010



Metodologija izračunov

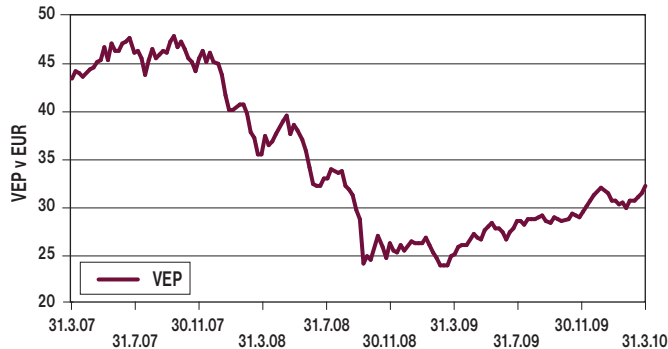
Poslovanje vzajemnega sklada ALTA USA (PUBLIKUM USA) nadzira Agencija za trg vrednostnih papirjev. / Zgodovinski podatki o donosih ne zagotavljajo donosov v prihodnosti. / Vlagatelji lahko brezplačno prejmejo celotno besedilo prospekta z vključenimi pravili upravljanja ter izvleček prospekta na sedežu družbe oziroma vseh vpisnih mestih. / Besedilo je pripravila MP, Poteza, Publikum, družba za upravljanje d.d.

[▲ Nazaj na kazalo](#)

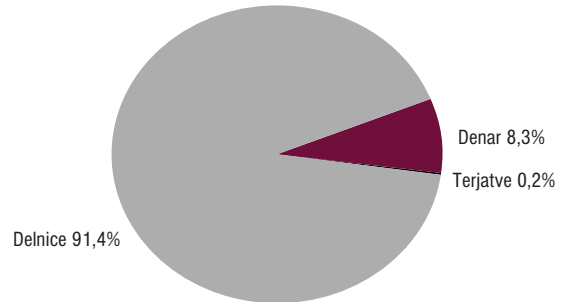
Poročilo o poslovanju vzajemnega sklada ALTA WATER (MP-WATER.SI)

(marec 2010)

Gibanje VEP vzajemnega sklada ALTA WATER (MP-WATER.SI)
od 31. 3. 2007 do 31. 3. 2010



Struktura premoženja vzajemnega sklada ALTA WATER
(MP-WATER.SI) po vrsti naložb (v %) na dan 31. 3. 2010



Deset največjih naložb vzajemnega sklada ALTA WATER
(MP-WATER.SI) na dan 31. 12. 2009

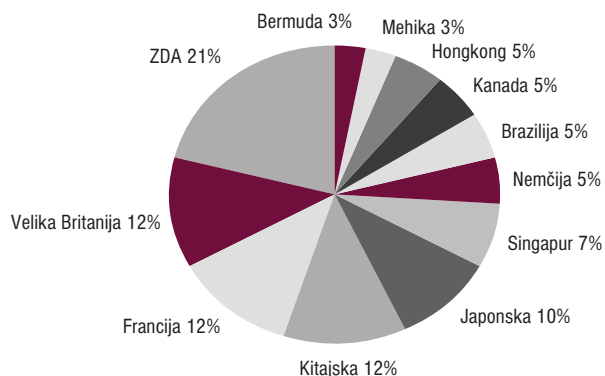
Vzajemni sklad	ČVS na dan 31.3.2010 (v EUR)
ALTA WATER	866.237,10

Sprememba vrednosti (%)	V tekočem letu	V zadnjih 12-ih mes.	V zadnjih 36-ih mes.
ALTA WATER	-4,25	21,96	-30,15

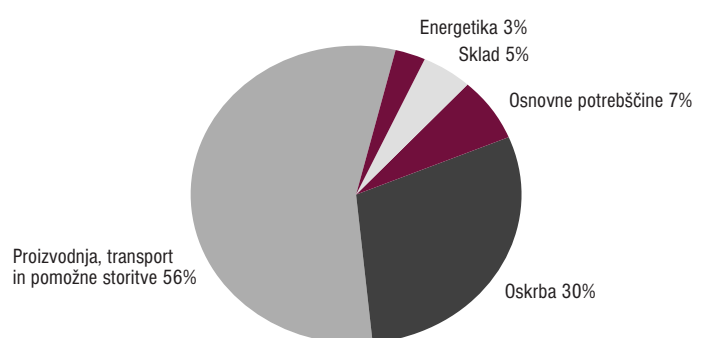
V zadnjih 12-ih mesecih	ALTA WATER	FTSE World Series World EUR Index
Standardni odklon tedenske donosnosti (%)	1,814	2,598
Povprečna tedenska donosnost (%)	0,369	0,652

Št.	Ime VP	Kratko ime VP	Delež (%)
1	BEIJING ENTERPRISES HLDGS	392 HK	6,02
2	HYFLUX BUILDING LTD	HYF SP	5,98
3	GUANGDONG INVESTMENT LTD	270 HK	4,99
4	CIA SANEAMENTO BASICO DE-ADR	SBS US	4,62
5	RWE AG	RWE GR	4,38
6	VEOLIA EVNIRONNEMENT	VIE FP	4,26
7	NWS HOLDINGS LTD	659 HK	4,23
8	POWERSHARES GLOBAL WATER PT	PHO US	4,12
9	BROOKFIELD RENEWABLE POWER FUND	BRC-U CN	4,02
10	IDEX CORP	IEX US	3,80

Struktura naložb vzajemnega sklada ALTA WATER
(MP-WATER.SI) po državah (v %) na dan 31. 3. 2010



Struktura naložb vzajemnega sklada ALTA WATER
(MP-WATER.SI) po dejavnosti (v %) na dan 31. 3. 2010



Metodologija izračunov

Poslovanje vzajemnega sklada ALTA WATER (MP-WATER.SI) nadzira Agencija za trg vrednostnih papirjev. / Zgodovinski podatki o donosih ne zagotavljajo donosov v prihodnosti. / Vlagatelji lahko brezplačno prejmejo celotno besedilo prospekta z vključenimi pravili upravljanja ter izvleček prospekta na sedežu družbe oziroma vseh vpisnih mestih. / Besedilo je pripravila MP, Poteza, Publikum, družba za upravljanje d.d.

[▲ Nazaj na kazalo](#)