

# KD Tehnologija, delniški

## Naložbeni komentar

V mesecu oktobru so tehnološke delnice v začetku meseca začele pridobivati na vrednosti, na koncu meseca pa doživele korekcijo, kar je pomenilo, da smo mesec zaključili na nivojih, s katerimi smo mesec začeli. Rast delnic smo izkoristili za unovčevanje dobičkov. Tako smo denarna sredstva v skladu povečali za dobrih 8 odstotnih točk. Prav tako smo zmanjšali deleže v bolj tvegane naložbe. Mesec oktober je bil čas objavljanja rezultatov podjetij, ki so v večini premagovala napovedane dobičke. Odlične rezultate je objavil Apple, kar se je odrazilo tudi na ceni delnice, ki je ponovno preseгла 200 dolarjev.

## Naložbena politika

Naložbena politika podsklada je opredeljena kot politika doseganja donosnosti z nalaganjem pretežno v delnice, ki se nanašajo na izdajatelje iz sektorjev informacijske tehnologije, medicinske opreme in storitev, farmacije, biotehnologije ter telekomunikacij, ob upoštevanju varnosti in likvidnosti investiranih sredstev.

## Osebnizkaznica

Družba za upravljanje	KD Skladi, d. o. o.
Ustanovitev kot vzajemni sklad	1.6.2006
ČVS - 30.10.2009	
(v tisoč EUR)	1.469,81
Tip podsklada	delniški
Ocena tveganja	visoko tvegan (9)
Sektorska usmeritev	tehnologija
Vstopna provizija	največ 3,00 %
Izstopna provizija	ni provizije
Upravljavska provizija	1,89%
TER (jul. 2008 – jun. 2009)	2,44%
PTR (jul. 2008 – jun. 2009)	19,54%

## Pretekli donosi<sup>1</sup>

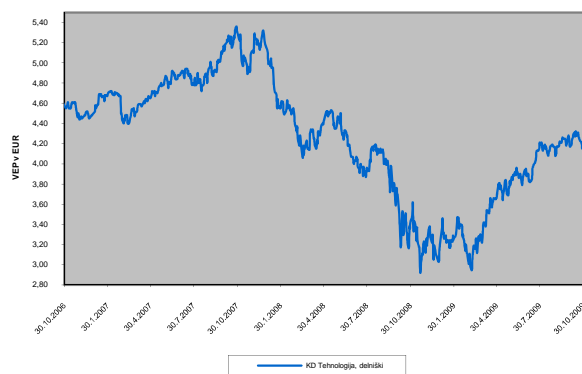
Letos (od 31.12.2008 do 30.10.2009)	30,89%
1-letni (okt. 2008 - okt. 2009)	21,40%
3-letni (okt. 2006 - okt. 2009)	-9,36%
Povprečna tedenska donosnost	0,539%
Standardni odklon tedenske donosnosti	3,176%

## 10 največjih naložb na datum:

31.7.2009

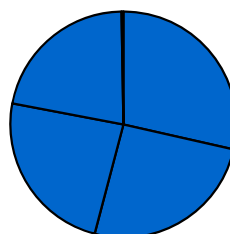
Naložba	% v sredstvih podsklada
CISCO SYSTEMS INC	4,80
HEALTH CARE SELECT SECTOR	4,64
APPLE INC	3,98
INTEL CORP	3,94
GOOGLE INC-CL A	3,91
MICROSOFT CORP	3,90
MILLICOM INTL CELLULAR S.A.	3,85
BAIDU INC - SPON ADR	3,61
CHINA MOBILE LTD.	3,54
NOKIA OYJ	3,22

## Gibanje VEP<sup>1</sup>



## Struktura portfelja po sektorjih na datum:

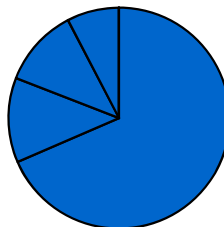
30.10.2009



- Informacijska tehnologija 28,55%
- Zdravstvo 25,55%
- Drugo 23,88%
- Telekomunikacije 21,77%
- Industrija 0,25%

## Struktura portfelja po vrsti naložb na datum:

30.10.2009



- Delnice 68,51%
- Denar 12,38%
- Depoziti 11,46%
- Skladi 7,61%
- Drugo 0,03%

<sup>1</sup> Pri preračunu tolaških vrednosti enote premoženja v evre je bil uporabljen srednji tečaj Banke Slovenije, kot je veljal na obračunski dan. Metodologija izračuna podatkov, navedenih v poročilu, je dostopna na spletnih straneh [www.kd-skladi.si](http://www.kd-skladi.si).

Izveček prospekta podsklada, prospekt krovnega sklada z vključenimi pravili upravljanja ter letno in polletno poročilo so vlagateljem med delovnim časom brezplačno na voljo na sedežu družbe in na vpisnih mestih, v elektronski obliki pa na spletni strani [www.kd-skladi.si](http://www.kd-skladi.si), kjer so objavljena tudi vpisna mesta. Vlagatelj ima pravico zahtevati izročitev dokumentov.

Opozorilo: Pretekli donosi niso zagotovilo za donose v prihodnosti. Gibanje vrednosti enote premoženja podsklada je v veliki meri odvisno od stanja na kapitalskih trgih. Vrednost enote premoženja lahko raste ali pada, zato so tudi prihodnji donosi lahko višji ali nižji kot v preteklosti. Obstaja verjetnost, da vlagatelj med varčevanjem ne dobi povrnjenih vseh sredstev, ki jih je vložil v podsklad. Tekoči podatki so dnevno objavljeni v časnikih Delo, Dnevnik, Finance in Večer. Iz izračuna so izzeti vstopni stroški, ki bi sicer znižali prikazano donosnost. Najvišji vstopni stroški za podsklad znašajo 3 % ir se v primeru višjih vplačil znižajo v skladu z lestvico, objavljeno na spletni strani [www.kd-skladi.si](http://www.kd-skladi.si).