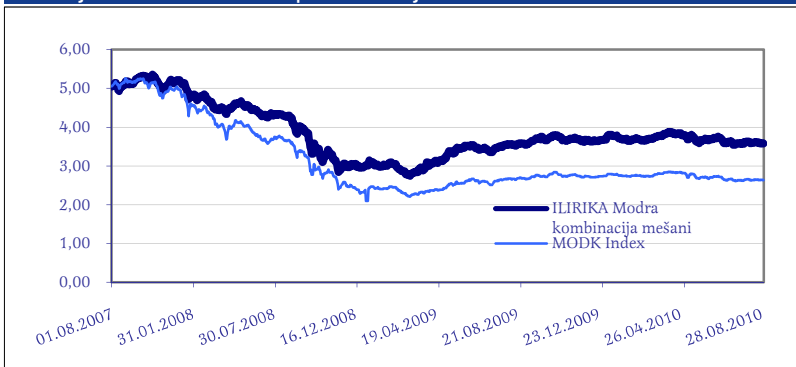


**Naložbena politika**

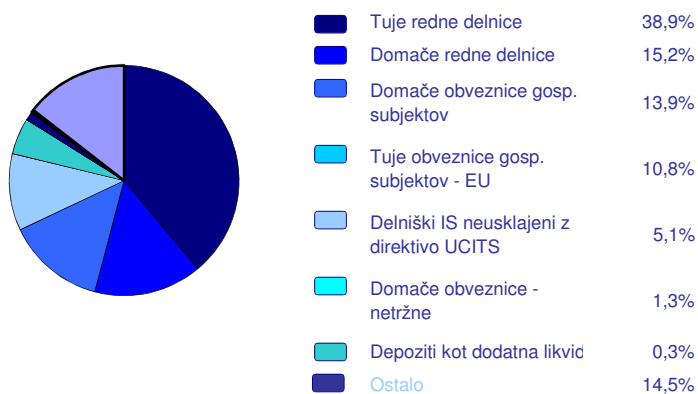
Naložbena politika podsklada je usmerjena v rast vrednosti sredstev podsklada preko globalne razpršitve in ustrezne kombinacije naložb v lastniške in dolžniške vrednostne papirje. Pomemben delež sredstev podsklada predstavljajo naložbe v domače vrednostne papirje. Za podsklad se vodi zmerno-aktivno politiko upravljanja naložb - v času borzne rasti poveča utež na lastniških vrednostnih papirjev, medtem ko v času negativnih trendov obteži delež dolžniških vrednostnih papirjev. Dolgoročni cilj podsklada je presepati donosnost primerljivih domačih in tujih investicijskih skladov ter bančnih depozitov, vezanih za dobo nad enim letom. Prioriteta med naložbami so dobrostoječa svetovna podjetja.

**Gibanje vrednosti enote premoženja**



\*MODK Index: 35% SBITOP, 35% MSCI World Indeks, 30% EUGATR Indeks

**Struktura premoženja podsklada na dan 31.8.2010**



**10 največjih naložb na dan 30.6.2010.**

Ime naložbe	Država	Vrsta naložbe	%
Krka d.d.	SLOVENIJA	DELNICA	5,60%
Barrick Gold	KANADA	DELNICA	3,73%
Luka Koper	SLOVENIJA	DELNICA	3,21%
Zavarovalnica Triglav	SLOVENIJA	OBVEZNICA	3,08%
Zavarovalnica Triglav	SLOVENIJA	DELNICA	2,94%
Afinance	NIZOZEMSKA	OBVEZNICA	2,86%
Telekom Slovenije d.d.	SLOVENIJA	DELNICA	2,78%
ING Bank NV	NIZOZEMSKA	OBVEZNICA	2,30%
SOD	SLOVENIJA	OBVEZNICA	2,26%
Apollo Group Inc	ZDA	DELNICA	2,14%

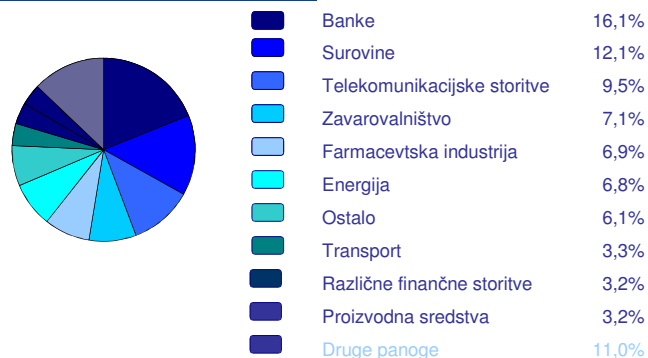
**Pretekla donosnost podsklada**

Letošnja	-2,72%
1-Letna	0,30%
3-Letna	-30,85%

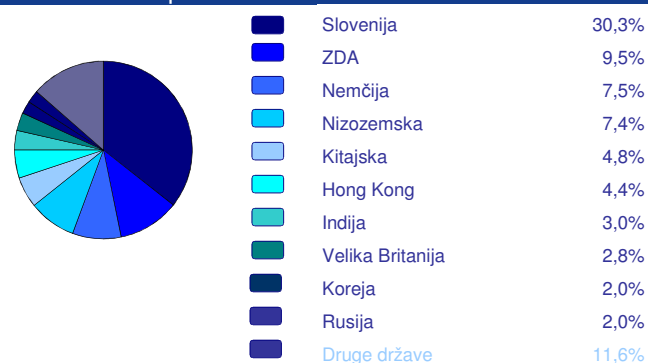
**Podatki o podskladu**

Družba za upravljanje:	ILIRIKA DZU, d.o.o., Ljubljana
Datum ustanovitve:	18.11.1993
Tip podsklada:	Mešani podsklad
Geografska usmerjenost:	Globalni
Ocena tveganja:	7 - srednje tvegan
Upravitelj:	Aleš Čačovič
Banka skrbnica:	Abanka Vipava d.d.
VEP:	3,5816
Valuta:	EUR
Čista vrednost sredstev:	47.909.279,22
Povprečni tedenski donos:	-0,19%
Standardni odklon tedenske donosnosti podsklada:	2,25%

**Struktura naložb po podpanogah na dan 31.8.2010**



**Struktura naložb po državah na dan 31.8.2010**



**Pregled mesečnega dogajanja**

Optimizem na svetovnih kapitalski trgi podkrepjen z nad pričakovanimi četrtletnimi rezultati podjetij in uspešnim stres testom evropskih bank, se je iz julija v avgust nekoliko umiril. Pozornost vlagateljev se je namreč hitro preusmerila na makroekonomske indikatorje, ki bi lahko prikazali prve indikacije in globino pričakovane ohlavitve ekonomske aktivnosti gospodarstev po svetu v drugi polovici letošnjega leta. Delniški indeksi so tako v povprečju izgubili nekaj odstotkov vrednosti, medtem, ko so obvezniški indeksi še naprej beležili rast zaradi deflacijskih pričakovanj. Pri podskladu Ilirika Modra Kombinacija smo bili v tem mesecu nadpovprečno aktivni. V prvi polovici meseca smo sprva zmanjševali izpostavljenost do delniških naložb, ob koncu meseca pa se ob novi stabilizaciji indeksov znova bolj izpostavili delniškimi naložbam. Indici namreč so, da bomo v zadnjem četrtletju deležni bolj vzdržne rasti delniških indeksov po svetu.