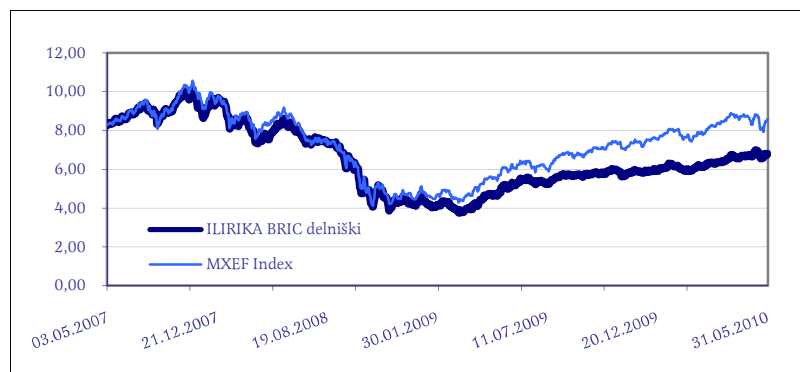


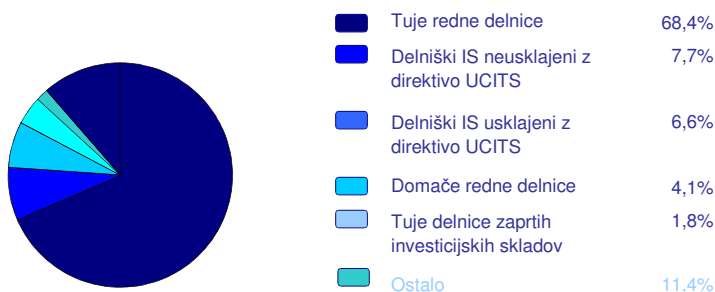
**Naložbena politika**

Podsklad ILIRIKA BRIC delniški vlaga svoja sredstva na razvijajoče se trge za katere se pričakuje nadpovprečna rast gospodarstva in s tem tudi rast delniških indeksov. Največji delež naložb predstavljajo najpomembnejše razvijajoče se države Kitajska, Indija, Brazilija in Rusija, potem države Vzhodne Evrope in Balkana ter države Azije in Latinske Amerike. Te države po razvitosti še vedno zaostajajo za razvitimi, zato imajo še velik potencial za rast. Višja rast je povezana z večjim tveganjem, ki se zmanjšuje z geografsko in panožno razpršenostjo. Dodatno sklad izboljšuje donos z aktivno politiko upravljanja, saj mu velik izbor trgov omogoča hiter prehod med precenjenimi v podcene trge.

**Gibanje vrednosti enote premoženja**



**Struktura premoženja podsklada na dan 31.5.2010.**



**10 največjih naložb na dan 31.3.2010.**

Ime naložbe	Država	Vrsta naložbe	%
Fortis	TURČIJA	DELNICA	4,45%
Eldorado Gold Corp Ltd Fgn	ZDA	DELNICA	4,07%
Banco de Chile	ČILE	DELNICA	3,66%
Krka d.d.	SLOVENIJA	DELNICA	3,60%
Reliance Industries	INDIJA	DELNICA	3,55%
Industrial & Commercial Bank of China	KITAJSKA	DELNICA	3,50%
Hong Kong Electric Holdings Ltd	HONG KONG	DELNICA	3,44%
Royal Gold Inc	ZDA	DELNICA	2,92%
American Science and Engineering Inc	ZDA	DELNICA	2,68%
Wumart Stores Inc.	KITAJSKA	DELNICA	2,55%

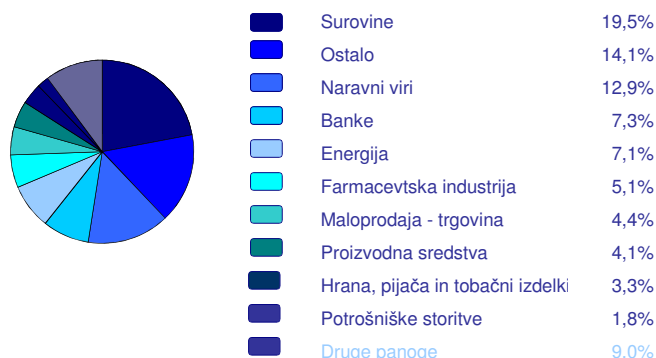
**Pretekla donosnost podsklada**

Letošnja	11,78%
1-Letna	27,19%
3-Letna	-20,65%

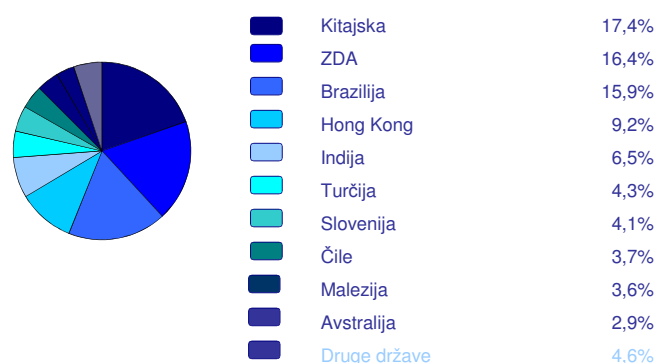
**Podatki o podskladu**

Družba za upravljanje:	ILIRIKA DZU, d.o.o., Ljubljana
Datum ustanovitve:	21.11.2005
Tip podsklada:	Delniški podsklad
Geografska usmerjenost:	Globalni
Ocena tveganja:	8 - visoko tvegan
Upravitelj:	mag. Blaž Zupančič
Banka skrbnica:	Abanka Vipava d.d.
VEP:	6,7958
Valuta:	EUR
Čista vrednost sredstev:	7.259.157,59
Povprečni tedenski donos:	-0,06%
Standardni odklon tedenske donosnosti podsklada:	3,81%

**Struktura naložb po podpanogah na dan 31.5.2010**



**Struktura naložb po državah na dan 31.5.2010**



**Pregled mesečnega dogajanja**

Maja se je vrednost globalnega delniškega premoženja merjenega z indeksom MSCI World znižala za 2,75 odstotka. Merjeno v evrih je pozitivno rast zabeležil hongkonški delniški indeks Hang Seng v višini 0,8 odstotka in kitajski Hang Seng China enterprise 1,6 odstotka. Ostali indeksi pa so zabeležili padce vrednosti, ruski indeks RTS je padel za 4,97 odstotka, brazilski BOVESPA za 4,1 odstotka in indijski SENSEX za 0,3 odstotka. Mesec so ponovno zaznamovali dolžniški in javnofinančni problemi Grčije, ki pa so se razširili tudi na Portugalsko in Španijo, kar je še naprej vplivalo na zniževanje vrednosti evra poti ameriškemu dolarju. Zato so tudi v mesecu marcu, merjeno v evrih, najbolj zrasli delniški trgi, kjer kotira večina družb, ki poslujejo v dolarjih ali valutami, ki je tesno vezana na dolar. Maja se je VEP sklada zvišal za 1,6 odstotka.