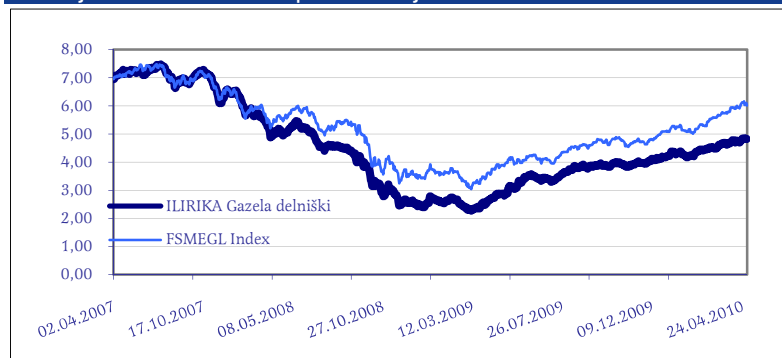


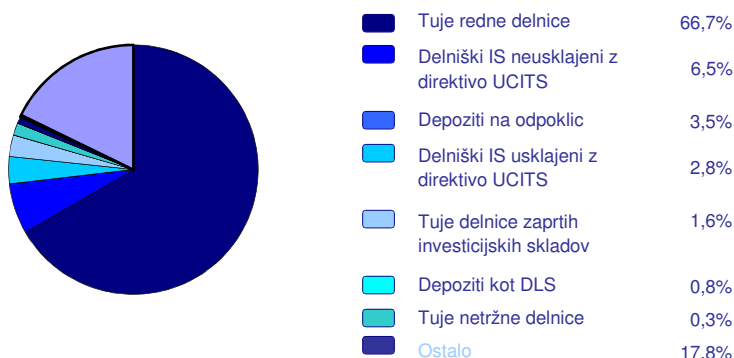
Naložbena politika

Vzajemni sklad ILIRIKA Gazela delniški denarna sredstva vlagateljev nalaga v delnice izdajateljev z majhno tržno kapitalizacijo in velikim potencialom rasti. Usmerjeni smo v vlaganje sredstev v podjetja, ki s pomočjo inovacij in uvajanja novih tehnologij stremijo k izboljšanju svoje konkurenčne prednosti in iščejo nove priložnosti na svojem tržišču. Majhna tržna kapitalizacija izdajatelja vrednostnega papirja pomeni, da le ta ne sme presegati dveh milijard evrov. Zaradi večjega tveganja in potencialno večjih dobičkov vlagateljev, ki jih prinaša vlaganje sredstev vzajemnega sklada v delnice majhnih podjetij, zmanjšujemo tveganje sklada z ustrezno geografsko in panožno razpršitvijo sredstev sklada.

Gibanje vrednosti enote premoženja



Struktura premoženja podsklada na dan 30.4.2010.



10 največjih naložb na dan 26.2.2010.

Ime naložbe	Država	Vrsta naložbe	%
Royal Gold Inc	ZDA	DELNICA	5,16%
Gorenjska banka d.d.	SLOVENIJA	DEPOZIT	5,00%
Hutchison Harbour Ring	HONG KONG	DELNICA	4,55%
China Shineway Pharm.	KITAJSKA	DELNICA	4,44%
Sinocom Software Group	HONG KONG	DELNICA	4,22%
Hopewell Highway Infrastructure Ltd	HONG KONG	DELNICA	3,89%
Computer Programs and Systems Inc	ZDA	DELNICA	3,86%
LTD SECURITIES LTD	VELIKA BRITANIJA	DELNICA	3,65%
American Dairy, Inc.	ZDA	DELNICA	3,52%
Corinthian Colleges Inc	ZDA	DELNICA	3,34%

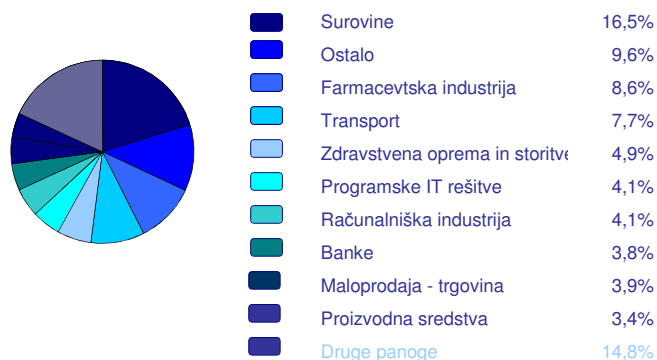
Pretekla donosnost podsklada

Letošnja	14,39%
1-Letna	67,30%
3-Letna	-32,69%

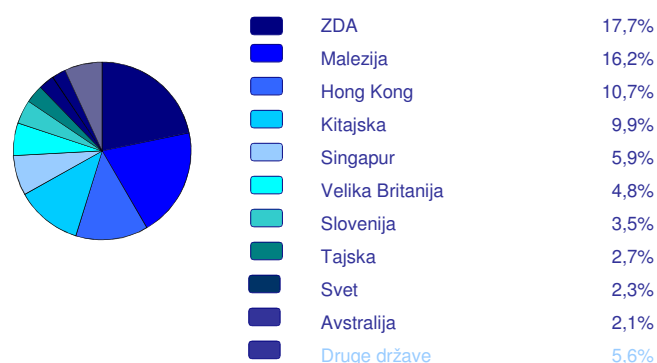
Podatki o podskladu

Družba za upravljanje:	ILIRIKA DZU, d.o.o., Ljubljana
Datum ustanovitve:	21.08.2006
Tip podsklada:	Delniški podsklad
Geografska usmerjenost:	Globalni
Ocena tveganja:	10 - visoko tvegan
Upravitelj:	mag. Blaž Zupančič
Banka skrbnica:	Abanka Vipava d.d.
VEP:	4,8228
Valuta:	EUR
Čista vrednost sredstev:	705.168,35
Povprečni tedenski donos:	-0,19%
Standardni odklon tedenske donosnosti podsklada:	3,34%

Struktura naložb po podpanogah na dan 30.4.2010.



Struktura naložb po državah na dan 30.4.2010.



Pregled mesečnega dogajanja

V aprilu se je strma rast delniških premoženj na vseh pomembnejših delniških trgih po svetu upočasnila. Tako je vrednost ameriškega indeksa, ki meri vrednosti premoženj malih podjetij Russell 2000 merjeno v € zrasla za 7,67 odstotka, vrednost primerljivega indeksa FTSE Global Smallcap pa za 5,06 odstotka. Mesec so ponovno zaznamovali dolžniški problemi Grčije, kar je še naprej vplivalo na zniževanje evra proti ameriškem dolarju in ostalim svetovnim valutam. Zato so tudi v aprilu, merjeno v evrih, najbolj zrasli delniški trgi, kjer kotira večina družb, ki poslujejo v dolarjih ali valutami, ki je tesno vezana na dolar. Četrtni dobički ameriških podjetij, ki kotirajo v delniškem indeksu S&P 500 so analitike presenetili za nekoliko več kot 10 odstotkov, prihodki pa so bili tudi v skladu s pričakovanji. Aprila se je VEP sklada zvišala za 4,40 odstotka.