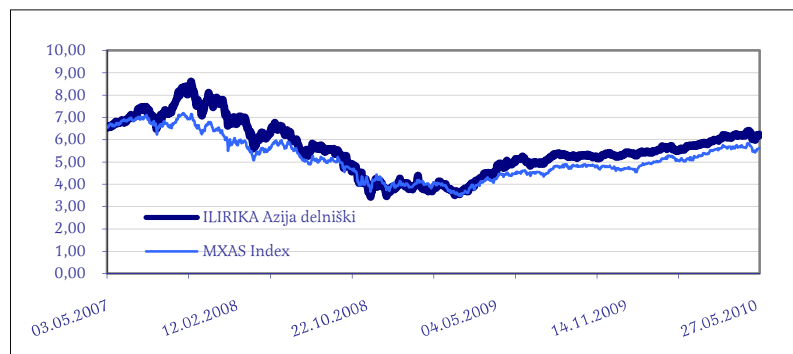


**Naložbena politika**

Podsklad vlaga v delnice podjetij, ki izkoriščajo potenciale hitre gospodarske rasti azijskih držav, zato so pričakovani donosi na teh kapitalskih trgih najvišji. Azija je danes izvozni svetovni prvak in močan magnet za investicije iz vsega sveta. Spremljanje transferja kapitala v to regijo omogoča najti industrijske prvake prihodnosti. Podsklad vlaga sredstva tako na razvitih kapitalskih trgih (Japonska, Hong Kong, Avstralija) kot tudi na razvijajočih se trgih (Indija, Kitajska, Južna Koreja, Singapur, Tajska, Tajvan).

**Gibanje vrednosti enote premoženja**



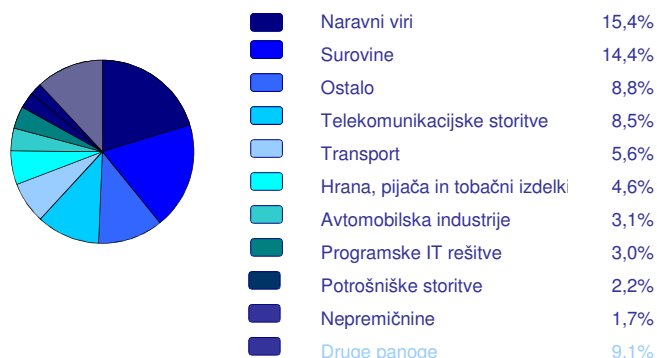
**Struktura premoženja podsklada na dan 31.5.2010**



**Podatki o podskladu**

Družba za upravljanje:	ILIRIKA DZU, d.o.o., Ljubljana
Datum ustanovitve:	02.11.2006
Tip podsklada:	Delniški podsklad
Geografska usmerjenost:	Azija
Ocena tveganja:	9 - visoko tvegan
Upravljaliec:	mag. Blaž Zupančič
Banka skrbnica:	Abanka Vipava d.d.
VEP:	6,2291
Valuta:	EUR
Čista vrednost sredstev:	1.727.682,97
Povprečni tedenski donos:	0,02%
Standardni odklon tedenske donosnosti podsklada:	3,56%

**Struktura naložb po podpanogah na dan 31.5.2010**



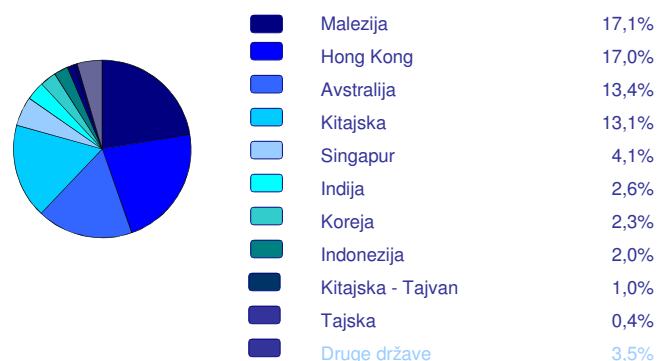
**10 največjih naložb na dan 31.3.2010**

Ime naložbe	Država	Vrsta naložbe	%
World gold trust services LLC	KITAJSKA	DELNICA	4,86%
Cheung Kong Infrastructure Holdings	HONG KONG	DELNICA	3,96%
CLP Holdings Ltd	HONG KONG	DELNICA	3,96%
Hong Kong Electric Holdings Ltd	HONG KONG	DELNICA	3,91%
Digi.com Bhd	MALEZIJA	DELNICA	2,95%
Gorenjska banka d.d.	SLOVENIJA	DEPOZIT	2,88%
Lihir Gold	PAPUA NOVA GVINIJA	DELNICA	2,64%
Coca-Cola Amatil Ltd	AVSTRALIJA	DELNICA	2,63%
Navitas Ltd	AVSTRALIJA	DELNICA	2,58%
Hutchison Harbour Ring Ltd	HONG KONG	DELNICA	2,47%

**Pretekla donosnost podsklada**

Letošnja	12,33%
1-Letna	25,00%
3-Letna	-8,36%

**Struktura naložb po državah na dan 31.5.2010**



**Pregled mesečnega dogajanja**

V mesecu maju se je vrednost globalnega delniškega premoženja merjenega z indeksom MSCI World znižala za 2,75 odstotka. Merjeno v evrih je pozitivno rast zabeležil hongkonški delniški indeks Hang Seng v višini 0,8 odstotka in kitajski Hang Seng China enterprise 1,6 odstotka. Ostali indeksi pa so zabeležili padce vrednosti, kot na primer južnokorejski indeks KOSPI, kateremu se je vrednost znižala za 6,2 odstotka. Mesec so ponovno zaznamovali dolžniški in javnofinančni problemi Grčije, ki pa so se razširili tudi na Portugalsko in Španijo, kar je še naprej vplivalo na zniževanje vrednosti evra proti amerškemu dolarju. Vrednosti makroekonomskih indikatorjev so v splošnem povprečne. Maja se je VEP sklada zvišal za 0,84 odstotka.