

# Abančna DZU DELNIŠKI AZIJA

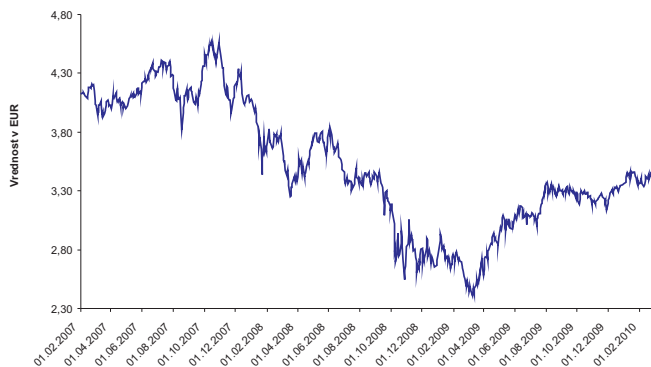
## POROČILO O POSLOVANJU PODSKLADA NA DAN 26.02.2010

### Naložbena politika

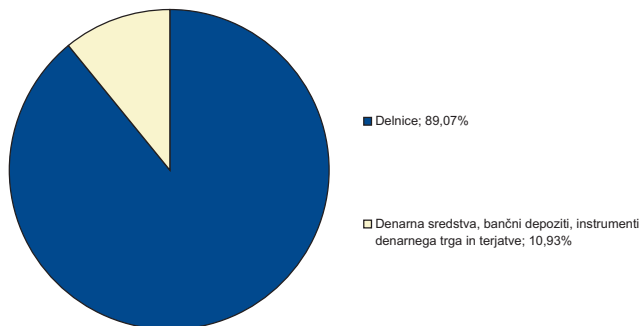
Sredstva podsklada so vložena pretežno v lastniške vrednostne papirje izdajateljev s sedežem v Aziji in Oceaniji. Naložbe v lastniške vrednostne papirje predstavljajo najmanj 80% vrednosti vseh sredstev podsklada, naložbe v dolžniške vrednostne papirje in instrumente denarnega trga do največ 20% vrednosti vseh sredstev podsklada.

Regija Azija in Oceanija vključuje naslednje države: Avstralija, Filipini, Hong Kong, Indija, Indonezija, Japonska, Kitajska, Koreja, Malezija, Nova Zelandija, Singapur, Tajvan in Tajska.

### Gibanje vrednosti enote premoženja



### Struktura premoženja po vrsti vrednostnih papirjev



### 10 največjih naložb na dan 26.02.2010

Ime naložbe	Oznaka naložbe	Država	Vrsta naložbe	%
Banka Celje	depozit	Slovenija	depozit	4,23
SKB Banka	depozit	Slovenija	depozit	4,23
Samsung Electronics	SSUN GR	Republika Koreja	delnice	3,21
Petrochina	857 HK	Kitajska	delnice	2,59
Industrial & Commercial Bank of China	1398 HK	Kitajska	delnice	2,46
CNOOC	883 HK	Hong Kong	delnice	2,25
China Mobile	941 HK	Kitajska	delnice	2,20
BHP Billiton	BHP AU	Avstralija	delnice	2,12
China Petroleum & Chemical	386 HK	Kitajska	delnice	2,10
China Life Insurance	262 HK	Kitajska	delnice	1,98

### Pretekla donosnost podsklada

Letošnja	2,29%
1-letna	37,93%
3-letna	-18,19%

**Opozorilo:** Podrobnejši podatki in informacije o podskladu Abančna DZU DELNIŠKI AZIJA, ki ga upravlja Abančna DZU, d.o.o., Pražakova ulica 8, 1000 Ljubljana, so vsebovani v prospektu Krovnega sklada Abančna DZU z vključenimi pravili upravljanja, in izvleku prospekta podsklada, zadnjem objavljenem letnem in polletnem poročilu, ki so brezplačno na razpolago na sedežu družbe vsak delavnik med 8.00 in 15.00 uro, v svetovalnici Abančne DZU, vseh poslovalnicah Abanke Vipe d.d., na drugih pooblaščenih vpisnih mestih, navedenih na spletnem naslovu [www.abancna-dzu.si](http://www.abancna-dzu.si), med delovnim časom posamezne poslovalnice in na spletnem naslovu [www.abancna-dzu.si](http://www.abancna-dzu.si). Vlagatelje je omogočen vpogled v metodologijo izračuna vseh podatkov navedenih v poročilu, na spletnem naslovu [www.abancna-dzu.si](http://www.abancna-dzu.si). To gradivo v skladu s podpisano pogodbo uporabljajo finančni posredniki navedeni na spletnem naslovu [www.abancna-dzu.si](http://www.abancna-dzu.si).

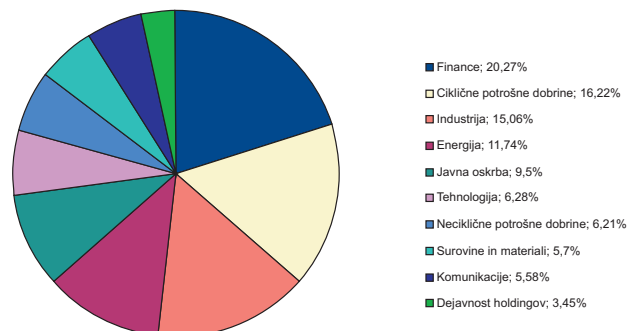
Podskladi Krovnega sklada Abančna DZU niso bančna storitev ali produkt in ne prinašajo zajamčenega ali garantiranega donosa. Banka z navedenimi produkti nima obveznosti. Naložbe v podsklade niso vključene v sistem zajamčenih vlog. Vlagatelj prevzema tveganje, da bo ob unovčitvi investicijskega kupona dobil manj kot je investiral. Pretekla donosnost naložbe ni pokazatelj njene donosnosti v prihodnosti. Iz izračuna so izzeti vstopni in izstopni stroški vlagateljev, ki zmanjšujejo prikazano donosnost. Vstopni in izstopni stroški za podsklad Abančna DZU DELNIŠKI AZIJA znašajo največ 3 odstotke vrednosti investicijskega kupona, kar je odvisno od izbrane pristopne sheme. Podatki o vrednosti in gibanju enote premoženja podskladov Krovnega sklada Abančne DZU, so objavljeni v dnevnikih Delo, Dnevnik, Finance in Večer ter na spletnem naslovu [www.abancna-dzu.si](http://www.abancna-dzu.si).

### Podatki o podskladu

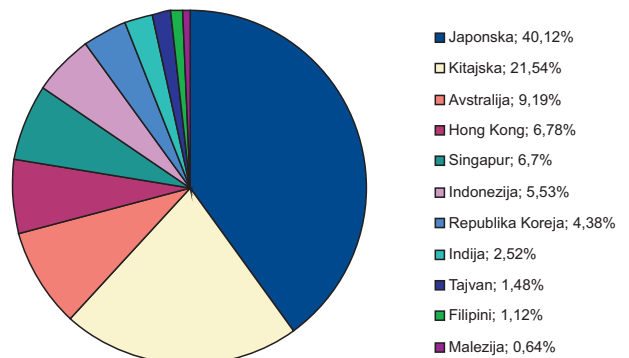
Družba za upravljanje: Abančna DZU d.o.o.  
Datum ustanovitve: 18.04.2006  
Krovni sklad: Krovni sklad Abančna DZU delniški podsklad  
Tip podsklada: Azija in Oceanija  
Geografska usmeritev: 8 - višje do visoko tvegan  
Ocena tveganja (1-10): Abanka Vipa d.d.  
Banka skrbnica:

Čista vrednost sredstev (ČVS): 821.035 EUR  
Povprečna tedenska donosnost: 0,693  
Standardni odklon ted. donosnosti: 2,139

### Struktura naložb po panogah znotraj lastniških VP



### Struktura naložb po državah znotraj lastniških VP



### Pregled mesečnega dogajanja

Delniški indeksi v Aziji so februarja večinoma zrasli. Kitajski Shanghai SE je pridobil 6%, indijski Sensex 3,3%, korejski Kospi 2,3% ter avstralski ASX 5% (merjeno v EUR). Pozitivno razpoloženje se za evrske vlagatelje nadaljuje predvsem na Japonskem, kjer so indeksi v letošnjem letu pridobil že okoli 10%. V decembru 2009 je premier Hatoyama predstavil paket pomoči v vrednosti 7.200 mrd jenov (58 mrd EUR), številna podjetja (Canon, Honda itd.) pa pridobivajo tudi zaradi dviga povpraševanja drugod po Aziji. Ena pomembnejših težav japonskega gospodarstva je trenutno deflacija, ki duši rast in onemogoča stabilizacijo javnih financ. BDP deflator, ki je najširše merilo rasti cen je v četrtem kvartalu 2009 padel za 2,8% na letni ravni, kar je največ od leta 1955 (od kar spremljajo kazalnik). Ukrepanje proti deflaciji je precej omejeno saj ima država največji delež dolga v BDP med razvitimi državami. Na drugi strani težav z deflacijo nimajo na Kitajskem. Tam je centralna bank že drugič letos dvignila obvezne rezerve poslovnih bank za 0,5 odstotne točke na 16,5% za velike banke in 14,5% za majhne banke. Vlagatelje na Kitajskem skrbi nastajajoči nepremičninski balon (9,5-odstotna rast cen nepremičnin v januarju glede na januar 2009), ki ga poganja izjemna rast posojil. Novih odobrenih posojil je bilo namreč januarja več kot prejšnje tri mesece skupaj.