

Osobna iskaznica fonda na dan 31. 12. 2008.

Vrsta fonda: dionički

Osnovni podaci

Datum osnivanja fonda: 05.05.2004.
Valuta fonda: EUR
Rizičnost fonda: visoka
Imovina pod upravljanjem na dan 31.12.2008.: 116.419.461 HRK
Ulazna naknada: nema
Izlazna naknada: za ulaganja kraća od godinu dana 2%, za ulaganja od godinu dana i kraća od dvije godine 1%, za ulaganja od dvije godine i duže te za isplate od 300.000 kn i više nema izlazne naknade
Naknada za upravljanje: 2% godišnje
Naknada depozitne banke: 0,30% godišnje
Optimalno trajanje ulaganja: dugoročno
Minimalna vrijednost ulaganja: minimalna uplata u fond pri jednokratnom načinu ulaganja je kunska protuvrijednost od 100 EUR (svaka sljedeća minimalna uplata 50 EUR), odnosno 15 EUR prilikom ulaganja koje predstavlja investicijski plan (za razdoblje ne kraće od 12 mjeseci)

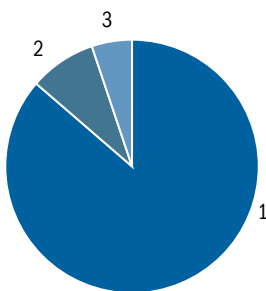
Cilj i strategija ulaganja fonda:

Porast vrijednosti uložених sredstava na dulji rok, izraženo u eurima, ulaganjem imovine fonda pretežno u portfelj dionica srednjih i velikih europskih kompanija, te kompanija koje djeluju u ili više od dvije trećine svojih prihoda ostvaruju u Europi, te udjela i dionica investicijskih fondova koji pretežno ulažu u takve dionice.

Kome je fond namijenjen:

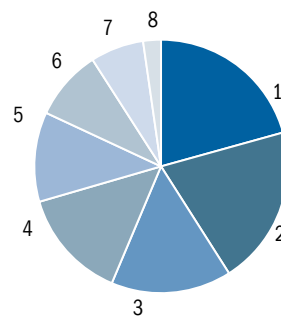
Svim fizičkim i pravnim osobama s dugoročnim ulagačkim horizontom i većom tolerancijom prema riziku, koje žele sudjelovati na europskim dioničkim tržištima, iskusnijim ulagačima koji žele postići specifične investicijske ciljeve te ulagačima koji žele diverzificirati strukturu svoje imovine.

Vrste vrijednosnica



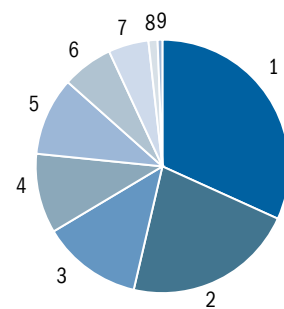
1	Dionice	86,34%
2	Instrumenti tržišta novca	8,52%
3	Novac i novčani ekvivalenti	5,14%

Geografska struktura



1	Velika Britanija	20,69%
2	Švicarska	20,29%
3	Njemačka	15,37%
4	Hrvatska	14,15%
5	Francuska	11,44%
6	Nizozemska	8,98%
7	Italija	6,81%
8	Ostalo	2,27%

Gospodarski sektori

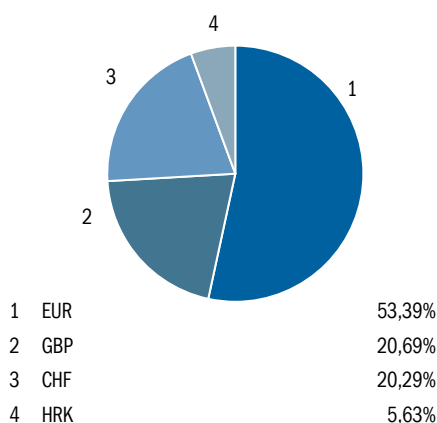


1	Potrošnja	31,77%
2	Financije	21,87%
3	Industrija	12,79%
4	Energija	10,17%
5	Komunikacije	9,98%
6	Infrastruktura	6,51%
7	Novac i novčani ekvivalenti	5,14%
8	Tehnologija	1,16%
9	Ostalo	0,61%

Top 10 ulaganja

Depozit		6,11%
Novartis AG	NOVN VX	5,58%
Siemens AG	SIE GR	4,80%
ENI SpA	ENI IM	4,67%
Roche Holding AG	ROG VX	4,59%
France Telecom SA	FTE FP	4,44%
Transakcijski račun HRK	ENI IM	4,28%
Zurich Financial Ser	ZURN VX	4,18%
Unilever NV	UNA NA	4,11%
Nestle SA	NESN VX	4,09%

Valutna struktura



Kretanje cijene udjela od osnivanja



Prinosi na dan 31.12.2008.

Cijena udjela (EUR) na dan 31. 12. 2008.	83,73
Prinos u protekla tri mjeseca*	-18,34%
Prinos u 2008.	-36,77%
Prinos u 2007.	-6,42%
Prinos u 2006.	14,49%
Prinos u 2005.	19,11%
Prosječan godišnji prinos od osnivanja	-3,74%

* Apsolutni prinos (neanualiziran)

Članovi Uprave Društva nisu članovi niti jednog nadzornog odbora. Imovina fonda nije uložena u neuvrštene vrijednosne papire prema Članku 3. Pravilnika o dozvoljenim ulaganjima i ograničenjima ulaganja otvorenih investicijskih fondova s javnom ponudom.

Važna napomena

Prinosi iz prošlosti imaju informativni karakter i ne predstavljaju indicaciju mogućih prinosa u budućnosti. Cijena udjela može oscilirati. Prinos je izražen nakon odbitka svih troškova fonda osim eventualnih ulaznih ili izlaznih naknada. Naknada za upravljanje i naknada depozitne banke uključene su u cijenu udjela. Izlazne naknade obračunavaju se prilikom prodaje ili prijenosa udjela. Prije ulaganja svakako se upoznajete s prospektom i statutom fonda te se obratite vašem osobnom bankaru, savjetniku ili ZB Investu. Prospekti i statuti fondova dostupni su u svim poslovnicama Zagrebačke banke, ZB Investu ili na www.zbi.hr.